



MALI  
STATISTIČKI PRIRUČNIK  
GRADA ZAGREBA

1932

MALI  
STATISTIČKI PRIRUČNIK  
GRADA ZAGREBA

1932



PRIREDIO GRADSKI STATISTIČKI URED  
IZDALO GRADSKO NAČELSTVO U ZAGREBU

PETIT  
MANUEL STATISTIQUE  
DE LA  
VILLE DE ZAGREB

1932

édigé par l'Office municipal de Statistique  
Publié par la ville de Zagreb

101  
311, 314  
NARODNI ODBOR GRADA ZAGREBA  
STRUČNA KNJIŽNICA

Broj \_\_\_\_\_ KLEINES  
STATISTISCHES HANDBUCH  
FÜR  
DIE STADT ZAGREB

Zusammengestellt vom Städtischen Statistischen Bureau  
Herausgegeben vom Stadtmagistrat in Zagreb

PREDGOVOR

Potaknut povoljnim prijemom prvog »Malog statističkog priručnika grada Zagreba«, izdanog prošle godine, predaje Gradski statistički ured javnosti drugo godište svojeg »Malog statističkog priručnika«.

Priručnik za 1931 godinu proširen je s nekoliko novih statističkih pregleda, a gdje su god dopuštali tehnički obziri, navedeni su u pregledima kraj podataka za 1931 godinu, za uporedbu, još i podaci za 1930 godinu.

Prošlogodišnji grafički prikazi zadržani su, radi svoje aktuelnosti, i u ovom priručniku.

AVANT-PROPOS

Encouragé par l'accueil sympathique du Petit manuel Statistique de la ville de Zagreb qui a paru pour la première fois l'année passée l'Office municipal de Statistique en fait paraître maintenant le second volume.

Le Manuel pour l' an 1931 fut complété par quelques nouveaux tableaux statistiques. En outre furent reproduit pour des raisons de comparaison — partout où les égards techniques le permettaient — les données pour l'an 1931 ainsi que pour 1930.

A cause de l' actualité contient le présent volume les graphiques de l'année passée.

## VORWORT

Veranlasst durch die günstige Aufnahme des im vergangenen Jahre herausgegebenen ersten »Kleinen statistischen Handbuchs für die Stadt Zagreb« übergibt hiermit das Städtische Statistische Bureau den zweiten Jahrgang seines »Kleinen Statistischen Handbuchs« der Öffentlichkeit.

Das Handbuch pro 1931 wurde durch einige neue Uebersichten erweitert. Wo es die technischen Rück-sichten zulassen, erscheinen in den Uebersichten neben den Daten pro 1931 zu Vergleichszwecken auch jene pro 1930 angeführt.

Die vorjährigen graphischen Darstellungen wurden wegen noch bestehender Aktualität auch in diesem Handbuch beibehalten.

Zagreb, mjeseca novembra 1932.

E. Schreiber

## SADRŽAJ

Vječni kalendar . . . . .	17
<b>I METEOROLOŠKI I GEOGRAFSKI PODACI.</b>	
1 Meteorološke prilike 1931 . . . . .	19
2 Geografski podaci . . . . .	19
3 Gradski kotari i njihove površine . . . . .	20
<b>II ŽITELJSTVO.</b>	
4 Stanovništvo po spolu 1880—1931 . . . . .	20
5 Žiteljstvo okolice grada Zagreba 1880 i 1931 . . . . .	21
6 Stanovništvo 1931 po gradskim kotarima i domaćinstva . . . . .	22
7 Stanovništvo 1880, 1921 i 1931 po vjeroispovijesti . . . . .	23
8 Stanovništvo 1880, 1921 i 1931 po materinjem jeziku . . . . .	23
9 Gustoća naseljenosti i nastanjenosti godine 1931 po grad. kotarima . . . . .	24
10 Prirodna mijena žiteljstva (vjenčanja, porod, pomor) 1921—1931 . . . . .	27
11 Pomor 1930 i 1931 po dobi života umrlih . . . . .	28
12 Pomor 1930 i 1931 po uzrocima smrti . . . . .	28
13 Vjerozakonski prelazi 1931 . . . . .	29
14 Primanje u zavičajnu svezu 1931 . . . . .	29
<b>III POLJOPRIVREDA I STOČARSTVO.</b>	
15 Površina grada po vrstima gojidbe . . . . .	30
16 Uspjeh žetve 1930 i 1931 . . . . .	30
17 Domaća stoka 1921 i 1931. — Psi 1930 i 1931 . . . . .	31
18 Promet na marvinskim sajmovima 1930 i 1931 . . . . .	31
<b>IV GRADEVINSTVO.</b>	
19 Kuće za stanovanje po broju gornjih spratova i nastanjene druge zgrade po gradskim kotarima 1931 . . . . .	32
20 Novogradnje stambenih kuća 1921—1931 . . . . .	33
21 Cestogradnje 1920—1931 . . . . .	34
22 Kanalska mreža 1931 . . . . .	34
23 Kanalizacioni radovi 1921—1931 . . . . .	34
24 Javna rasvjeta 1930 i 1931 . . . . .	35
25 Požari 1930 i 1931 . . . . .	35
26 Djelatnost Vatrogasne straže 1930 i 1931 . . . . .	36

## V INDUSTRIJA, OBRT, TRGOVINA I VJERESIJSTVO.

27 Obrtne dozvole i napusti obrta 1930 i 1931 . . . . .	37
28 Nove obrtne i trg. radnje po pravnom naslovu 1930 i 1931 . . . . .	38
29. Novi obrtnici (trgovci) 1930 i 1931 po rodnom kraju i bračnom stanju . . . . .	38
30 Napusti obrta (trgovine) 1930 i 1931 po uzrocima napusta i trajanju poslovanja . . . . .	39
31 Novi zanatski i trg. naučnici g. 1930 i 1931 po spolu, strukama i rodnom kraju. — Razrješnja nauk. ugovora . . . . .	40
32 Novi naučnici 1930 i 1931 po socijalnom podrijetlu . . . . .	40
33 Oslobođivanje naučnika 1930 i 1931 po strukama . . . . .	40
34 Novčani zavodi 1928—1930 . . . . .	40
35 Rad Osiguravajućih društava 1929—1931 . . . . .	40
36 Zagreb, Burza za robu i vrednote 1928—1931 . . . . .	40
37 »Zagrebački Zbor« 1922—1931 . . . . .	40
38 Sporovi iz poslovnog odnošaja 1930 i 1931 . . . . .	40
39 Uvoz robe u grad Zagreb 1930 i 1931 . . . . .	45

## VI SAOBRAĆAJ.

40 Vozila u gradu Zagrebu 1930 i 1931 . . . . .	46
41 Promet na Zagrebačkim kolodvorima 1930 i 1931 . . . . .	47
42 Promet na Zagrebačkom električnom tramwayu 1920—1931 . . . . .	47
43 Promet na Gradskoj parnoj uspinjači 1930 i 1931 . . . . .	47
44 Zagrebački Autobuspromet 1931 . . . . .	48
45 Vazdušni saobraćaj 1930 i 1931 . . . . .	48
46 Poštanski, telegrafski i telefonski saobraćaj god. 1930 i 1931 . . . . .	49
47 Promet stranaca 1930 i 1931 . . . . .	50

## VII APROVIZACIJA I CIJENE.

48 Doprema živeža na gradska tržišta 1931 . . . . .	51
49 Uvoz najvažnijeg živeža u grad Zagreb 1930 i 1931 . . . . .	52
50 Potrošnja mesa. — Gradska klaonica 1930 i 1931 . . . . .	52
51 Potrošnja alkoholnih i bezalkoholnih pića 1930 i 1931 . . . . .	52
52 Cijene živežu i životna skupoca 1930—1932 . . . . .	53
53 Gradski laboratorij za istraživanje živeža 1930 i 1931 . . . . .	54

## VIII SOCIJALNA SKRB.

54 Gradska ubožnica 1930 i 1931 . . . . .	55
55 Opskrba siromašnih odjećom, obucom i živežem 1920—1931 . . . . .	55
56 Gradska dječja skloništa 1920—1931 . . . . .	56
57 Gradsko šegrtsko prenočište 1930—1931 . . . . .	56
58 Gradsko dječje uzgajalište u Klinča Selima g. 1930 i 1931 . . . . .	56
59 Zemaljsko sirotište 1931 . . . . .	57
60 Zavod za odgoj gluhonijeme djece 1930—1931 . . . . .	57
61 Zavod za odgoj slijepe djece 1930—1931 . . . . .	57
62 Gradske kuhinje 1931 . . . . .	57
63 Gradski dječji ambulatorij 1929—1931 . . . . .	58
64 Gradsko dječje oporavište u Selcima 1920—1931 . . . . .	59
65 Gradnja gradskih stambenih kuća 1921—1931 . . . . .	60
66 Socijalno osiguranje 1930 i 1931 . . . . .	61
67 Javna burza rada 1930 i 1931 . . . . .	61
68 Dobrovoljno društvo za spasavanje 1929—1931 . . . . .	61

## IX ZDRAVSTVO I SOCIJALNA HIGIJENA.

69 Zdravstveno osoblje, ljekarne 1930 i 1931 . . . . .	62
70 Kretanje infekcijskih bolesti 1930 i 1931 . . . . .	63
71 Gradski školski ambulatorij 1924—1931 . . . . .	63
72 Gradska zdravstvena služba u Zanatskim školama 1926—1931 . . . . .	64
73 Gradske zdravstvene stanice u Horvatima i na Trešnjevki 1929—1931 . . . . .	64
74 Gradski ambulatorij za veneričke i kožne bolesti 1921—1931 . . . . .	64
75 Državna školska poliklinika 1926—1931 . . . . .	65
76 Državni antituberkulozni dispanzer 1921—1931 . . . . .	65
77 »Obdanište« Okružnog ureda za osiguranje radnika 1930 i 1931 . . . . .	66
78 Kretanje bolesnika u zagrebačkim bolnicama 1931 . . . . .	66
79 Antirabički odsjek Higijenskog zavoda 1930 i 1931 . . . . .	67
80 Rodilište 1930 i 1931 . . . . .	67
81 Gradski raskužni zavod 1928—1931 . . . . .	67
82 Javna kupališta 1930 i 1931 . . . . .	68
83 Skupno groblje Mirogoj 1930 i 1931 . . . . .	68

## X NASTAVA I PROSVJETA

84 Visoke, srednje, učiteljske, srednje stručne, gradanske, osnovne i zanatske škole 1931/32 . . . . .	69
85 Kr. primaljsko učilište 1929/1930 i 1930/1931 . . . . .	69

86	Dražavna škola za sestre pomoćnice 1931 . . . . .	70
87	Škola narodnog zdravlja 1931 . . . . .	70
88	Banovinska potkivačka škola 1931/32 . . . . .	70
89	Pučko sveučilište 1931/32 . . . . .	70
90	Knjižnice 1931 . . . . .	71
91	Muzeji 1931 . . . . .	71
92	Gradski Zoološki vrt 1930 i 1931 . . . . .	72
93	Narodna kazališta 1929/30 i 1930/31 . . . . .	72
94	Kino-kazališta 1930 i 1931 . . . . .	72
95	Radio Zagreb 1929—1931 . . . . .	73
96	Štampa 1931 . . . . .	73
97	Društva 1930 i 1931 . . . . .	73

### XI GRADSKÉ FINANCIJE.

98	Budžeti Gradske uprave 1922—1932 . . . . .	73
99	Gradski budžeti 1914, 1931 i 1932 po glavama rashoda i prihoda . . . . .	7

### XII GRADSKI POSJEDI.

100	Mijena u gradskom posjedu zemljišta 1931 . . . . .	76
101	Gradska ekonomija 1930 i 1931 . . . . .	76
102	Gradska šuma 1930/1931 . . . . .	77

### XIII GRADSKA INDUSTRIJSKA PODUZEĆA.

103	Gradska plinara, vodovod i električna centrala 1920, 1930 i 1931 . . . . .	77
-----	--	----

### XIV GRADSKI MJESNI SUD.

104	Tužbe kod Gradskog mjesnog suda po predmetu 1929, 1930 i 1931 . . . . .	78
-----	---	----

### XV GRADSKA UPRAVA.

105	Namještenici u gradskoj upravi po strukama 1930 i 1932 . . . . .	78
-----	--	----

### GRAFIČKI PRIKAZI.

1	Podjela grada na gradske orijentacione kotare . . . . .	83
2	Gustoća žiteljstva 1931 po grad. kotarima . . . . .	84
3	Stanovništvo 1931 po vjeri i materinjem jeziku . . . . .	85
4	Stanovništvo 1880—1931 . . . . .	86
5	Elementi porasta žiteljstva 1880—1931 . . . . .	87
6	Prirodna mijena žiteljstva 1891—1930 . . . . .	88

## TABLE DES MATIÈRES

Calendrier perpétuel . . . . .	17
--------------------------------	----

### I MÉTÉOROLOGIE ET GÉOGRAPHIE.

1	Résumés météorologiques en 1931 . . . . .	19
2	Situation géographique . . . . .	19
3	Les quartiers et leurs superficies . . . . .	20

### II POPULATION

4	Population par sexe en 1880—1931 . . . . .	20
5	Population en banlieue de Zagreb en 1880 et 1931 . . . . .	21
6	Population en 1931 par quartiers et ménages . . . . .	22
7	Population en 1880, 1921 et 1931 par confession . . . . .	23
8	Population en 1880, 1921 et 1931 par langue maternelle . . . . .	23
9	Densité de la population en 1931 par quartiers . . . . .	24
10	Mouvement naturel de la population (mariages, naissances, décès) en 1921—1931 . . . . .	27
11	Décès en 1930 et 1931 par âge . . . . .	28
12	Décès en 1930 et 1931 par principales causes . . . . .	28
13	Conversions en 1931 . . . . .	29
14	Admissions à domicile en 1931 . . . . .	29

### III AGRICULTURE ET ÉLEVAGE

15	Utilisation des terres . . . . .	30
16	Récoltes des produits agricoles en 1930 et 1931 . . . . .	30
17	Effectif des animaux domestiques en 1921 et 1931; chiens en 1930 et 1931 . . . . .	31
18	Marchés du bétail en 1930 et 1931 . . . . .	31

### IV CONSTRUCTIONS

19	Les maisons d'habitation par le nombre d'étages supérieurs et les autres bâtiments habités par quartiers en 1931 . . . . .	32
20	Maisons d'habitation construites en 1921—1931 . . . . .	33
21	Travaux de voirie en 1920—1931 . . . . .	34
22	Réseau de la canalisation publique en 1931 . . . . .	34
23	Canaux construits en 1921—1931 . . . . .	34
24	Eclairage public en 1930 et 1931 . . . . .	35
25	Incendies en 1930 et 1931 . . . . .	35
26	Interventions du Corps des pompiers en 1930 et 1931 . . . . .	36

### V INDUSTRIE, COMMERCE ET CRÉDIT

27	Licences octroyées et échues en 1930 et 1931 . . . . .	37
28	Nouveaux établissements industriels et commerciaux par forme juridique en 1930 et 1931 . . . . .	38

29 Nouveaux industriels (commerçants) en 1930 et 1931 par lieu de naissance et par état civil	38
30 Licences rayées du registre en 1930 et 1931 par causes de radiation et par années de fondation des établissements	39
31 Nouveaux apprentis en 1930 et 1931 par sexe, par profession et par lieu de naissance; dissolutions des contrats d'apprentissage	40
32 Nouveaux apprentis en 1930 et 1931 par classe sociale	41
33 Apprentis terminants leur apprentissage en 1930 et 1931 par profession	41
34 Banques en 1928—1930	42
35 Activité des compagnies d'assurance en 1929—1931	43
36 La Bourse de marchandises et d'effets de Zagreb en 1928—1931	44
37 Foire aux échantillons «Zagrebački Zbor» en 1922—1931	44
38 Différends entre patrons et ouvriers en 1930 et 1931	44
39 Importation des marchandises à Zagreb en 1930 et 1931	45

#### VI TRANSPORTS ET COMMUNICATIONS

40 Nombre de voitures en 1930 et 1931	46
41 Trafic aux gares de Zagreb en 1930 et 1931	47
42 Trafic des tramways en 1920—1931	47
43 Trafic du chemin de fer funiculaire en 1930 et 1931	47
44 Trafic d'autobus à Zagreb en 1931	48
45 Navigation aérienne en 1930 et 1931	48
46 Postes, télégraphes, et téléphones en 1930 et 1931	49
47 Tourisme (voyageurs inscrits) en 1930 et 1931	50

#### VII APPROVISIONNEMENT ET PRIX

48 Transports des denrées alimentaires aux marchés municipaux en 1931	51
49 Importations des denrées alimentaires les plus importantes en 1930 et 1931	52
50 Consommation de la viande; abattoir municipal en 1930 et 1931	52
51 Consommation des boissons alcooliques et sans alcool en 1930 et 1931	52
52 Prix de détail des denrées alimentaires et coût de la vie en 1930—1932	53
53 Laboratoire municipal chimique en 1930 et 1931	54

#### VIII PRÉVOYANCE SOCIALE

54 Asile d'indigents communal en 1930 et 1931	55
55 Approvisionnement des citoyens les plus indigents, de vêtements, chaussures et vivres en 1920—1931	55
56 Asiles d'enfants communaux en 1920—1931	56
57 Asile d'apprentis communal en 1930—1931	56
58 Maison d'éducation d'enfants communale à Klinča Sela en 1930 et 1931	56
59 Maison des orphelins d'État en 1931	57
60 Maison d'éducation des enfants sourds-muets 1930—1931	57
61 Maison d'éducation des enfants aveugles en 1930—1931	57
62 Cuisines populaires municipales en 1931	57
63 Clinique d'enfants communale en 1929—1931	58
64 Maison d'enfants de convalescence communale à Selce en 1920—1931	59
65 Construction des maisons d'habitation communales en 1921—1931	60
66 Assurances sociales en 1930 et 1931	61
67 Bourse publique du travail en 1930 et 1931	61
68 Société volontaire de sauvetage en 1929—1931	61

#### IX SANTÉ PUBLIQUE ET L'HYGIÈNE SOCIALE

69 Personnel du service sanitaire, pharmacies en 1930 et 1931	62
70 Maladies infectieuses en 1930 et 1931	63
71 Clinique scolaire communale en 1924—1931	63
72 Activité des médecins communaux aux écoles d'apprentis en 1926—1931	64
73 Service sanitaire municipal à Horvati et Trešnjevka en 1929—1931	64
74 Clinique communale pour maladies vénériennes en 1921—1931	64
75 Polyclinique scolaire d'État en 1926—1931	65
76 Dispensaire de l'État pour les tuberculeux en 1921—1931	65
77 Asile de jour de l'Office territorial des assurances sociales en 1930 et 1931	66
78 Fréquentation des hôpitaux en 1931	66
79 Section antifrabique de l'Institut hygiénique en 1930 et 1931	67
80 Maison d'accouchement en 1930 et 1931	67
81 Institut communal de désinfection en 1928—1931	67
82 Bains publics en 1930 et 1931	68
83 Cimetière central Mirogoj en 1930 et 1931	68

## X INSTRUCTION PUBLIQUE ET CULTURE

84 Écoles, hautes, secondaires, normales, professionnelles, primaires supérieures, primaires et écoles d'apprentis en 1931/32 . . . . .	69
85 École royale d'accouchement en 1929/30 et 1931/32 . . . . .	69
86 École des soeurs visiteuses d'État en 1931 . . . . .	70
87 École de santé publique en 1931 . . . . .	70
88 École de maréchalerie de la Banovine de Save en 1931/32 . . . . .	70
89 Université populaire en 1931/32 . . . . .	70
90 Bibliothèques en 1931 . . . . .	71
91 Musées en 1931 . . . . .	71
92 Jardin zoologique communal en 1930 et 1931 . . . . .	72
93 Théâtres nationaux en 1929/30 et 1930/31 . . . . .	72
94 Cinématographes en 1930 et 1931 . . . . .	72
95 Radio-Zagreb en 1929—1931 . . . . .	73
96 Presse en 1931 . . . . .	73
97 Associations en 1930 et 1931 . . . . .	73

## XI FINANCES MUNICIPALES

98 Budgets de la ville en 1922—1932 . . . . .	73
99 Budgets de la ville en 1914, 1931 et 1932 par chapitres de dépenses et recettes . . . . .	74

## XII PROPRIÉTÉ FONCIÈRE DE LA VILLE

100 Virements des propriétés foncières de la ville en 1931 . . . . .	76
101 Économie agricole de la ville en 1930 et 1931 . . . . .	76
102 Forêt communal en 1930/31 . . . . .	77

## XIII ÉTABLISSEMENTS INDUSTRIELS DE LA VILLE

103 Usines à gaz et d'électricité, service des eaux en 1920, 1930 et 1931 . . . . .	77
---	----

## XIV JUSTICE DE PAIX DE LA VILLE

104 Cas traités par objets en 1929, 1930 et 1931 . . . . .	78
--	----

## XV ADMINISTRATION MUNICIPALE

105 Nombre des employés de la ville par ressorts en 1930 et 1932 . . . . .	78
--	----

## GRAPHIQUES

1 Division de la ville en quartiers . . . . .	83
2 Densité de la population en 1931 par quartiers . . . . .	84
3 Population en 1931 par confession et par langue maternelle . . . . .	85
4 Population présente en 1880—1931 . . . . .	86
5 Provenance de l'augmentation de la population en 1880—1931 . . . . .	87
6 Mouvement naturel de la population en 1891—1930 . . . . .	88

## INHALTSVERZEICHNIS

Immerwährender Kalender . . . . .	17
-----------------------------------	----

## I. METEOROLOGIE UND GEOGRAPHIE

1. Meteorologische Verhältnisse 1931 . . . . .	19
2. Geographische Angaben . . . . .	19
3. Stadtbezirke und deren Flächenausmass . . . . .	20

## II. BEVÖLKERUNG

4. Bevölkerungsstand nach Geschlecht 1880—1931 . . . . .	20
5. Bevölkerung in der Umgebung von Zagreb 1880 und 1931 . . . . .	21
6. Bevölkerungsstand 1931 nach Stadtbezirken, Haushaltungen . . . . .	22
7. Bevölkerung 1880, 1921 und 1931 nach Konfession . . . . .	23
8. Bevölkerung 1880, 1921 und 1931 nach Muttersprache . . . . .	23
9. Bevölkerungsdichte 1931 nach Stadtbezirken . . . . .	24
10. Natürliche Bevölkerungsbewegung (Eheschließungen, Geburten, Sterbefälle) 1921—1931 . . . . .	27
11. Sterbefälle 1930 und 1931 nach Alter . . . . .	28
12. Sterbefälle 1930 und 1931 nach Todesursachen . . . . .	28
13. Konfessionsänderungen 1931 . . . . .	29
14. Aufnahmen in den Heimatsverband 1931 . . . . .	29

## III. LANDWIRTSCHAFT UND VIEHZUCHT

15. Bodenbenützung . . . . .	30
16. Ernteergebnisse 1930 und 1931 . . . . .	30
17. Viehstand 1921 und 1931; Hunde 1930 und 1931 . . . . .	31
18. Viehmärkte 1930 und 1931 . . . . .	31

## IV. BAUWESEN

19. Wohnhäuser nach Anzahl der Obergeschosse und bewohnte sonstige Gebäude 1931 nach Stadtbezirken . . . . .	32
20. Neubauten von Wohnhäusern 1921—1931 . . . . .	33
21. Strassenbauten 1920—1931 . . . . .	34
22. Städtisches Kanalnetz 1931 . . . . .	34
23. Kanalbauten 1921—1931 . . . . .	34
24. Öffentliche Beleuchtung 1930 und 1931 . . . . .	35
25. Brände 1930 und 1931 . . . . .	35
26. Tätigkeit des Städt. Feuerlöschkorps 1930 und 1931 . . . . .	36



## V. INDUSTRIE, GEWERBE, HANDEL UND KREDIT

27. Erteilte und zurückgelegte Gewerbebewilligungen 1930 und 1931	37
28. Neue Betriebe 1930 und 1931 nach Rechtstitel	38
29. Neue Gewerbe-(Handels-)treibende 1930 u. 1931 nach Geburtsort und Familienstand	38
30. Gewerbe-(Handels-)Auflassungen 1930 und 1931 nach Auflassungsgrund und Gründungsjahr des Betriebes	39
31. Neue Gewerbe-(Handels-)Lehrlinge 1930 und 1931 nach Geschlecht, Gewerbearten und Geburtsort; Auflösungen der Lehrverträge	40
32. Neue Lehrlinge 1930 und 1931 nach sozialer Herkunft	41
33. Freisprechungen von Lehrlingen 1930 und 1931 nach Gewerbearten	41
34. Kreditinstitute 1928—1930	42
35. Tätigkeit der Versicherungsgesellschaften 1929—1931	43
36. Zagreber Waren- und Effekten-Börse 1928—1931	44
37. Mustermesse-Gesellschaft »Zagrebački Zbor« 1922—1931	44
38. Streitigkeiten aus dem Dienstverhältnis 1930 und 1931	44
39. Wareneinfuhr nach Zagreb 1930 und 1931	45

## VI. VERKEHR

40. Fahrzeuge in der Stadt Zagreb 1930 und 1931	46
41. Verkehr auf den Zagreber Bahnhöfen 1930 und 1931	47
42. Verkehr auf der Zagreber Elektrischen Tramway 1920—1931	47
43. Verkehr auf der Städtischen Drahtseilbahn 1930 und 1931	47
44. Zagreber Autobusverkehr 1931	48
45. Flugverkehr 1930 und 1931	48
46. Post-, Telegraphen- und Telephonverkehr 1930 und 1931	49
47. Fremdenverkehr 1930 und 1931	50

## VII. APPROVISIONIERUNG UND PREISE

48. Lebensmittelzufuhr auf die städtischen Marktplätze 1931	51
49. Einfuhr der wichtigsten Lebensmittel 1930 u. 1931	52
50. Fleischverbrauch; Städt. Schlachthaus 1930 und 1931	52

51. Verbrauch von alkoholischen und alkoholfreien Getränken 1930 und 1931	52
52. Lebensmittelpreise und Lebenshaltungsmessziffern 1930—1932	53
53. Städt. Lebensmitteluntersuchungsanstalt 1930 und 1931	54

## VIII. SOZIALE FÜRSORGE

54. Städt. Armenhaus 1930 und 1931	55
55. Versorgung der Notleidenden mit Bekleidung, Beschuhung und Nahrungsmitteln 1920—1931	55
56. Städt. Kindertagesheime 1920—1931	56
57. Städt. Lehrlingsherberge 1930—1931	56
58. Städtische Knabenerziehungsanstalt in Klinča Sela 1930 und 1931	56
59. Landes-Waisenhaus 1931	57
60. Taubstummen-Erziehungsanstalt 1930—1931	57
61. Blinden-Erziehungsanstalt 1930—1931	57
62. Städtische Volksküchen 1931	57
63. Städt. Kinderambulatorium 1929—1931	58
64. Städt. Kinder-Erholungsheim in Selce 1920—1931	59
65. Ausbau von städtischen Wohnhäusern 1921—1931	60
66. Sozial-Versicherung 1930 und 1931	61
67. Oeffentliche Arbeitsbörse 1930 und 1931	61
68. Freiwillige Rettungsgesellschaft 1929—1931	61

## IX. SANITÄTSWESEN UND SOZIALE HYGIENE

69. Sanitätspersonen, Apotheken 1930 und 1931	62
70. Infektiöse Erkrankungen 1930 und 1931	63
71. Städt. Schüler-Ambulatorium 1924—1931	63
72. Städt. Sanitätsdienst in den Handwerkerschulen 1926—1931	64
73. Städt. Gesundheitsstellen in Horvati und Trenševka 1929—1931	64
74. Städt. Ambulatorium für venerische und Hautkrankheiten 1921—1931	64
75. Staatliche Mittelschul-Polyklinik 1926—1931	65
76. Staatlicher Tuberkulösen-Dispensaire 1921—1931	65
77. Tageserholungsheim des Kreisversicherungsamtes 1930 und 1931	66
78. Krankenbewegung in den Krankenhäusern 1931	66
79. Antirabische Section des Hygienischen Institutes 1930 und 1931	67
80. Gebärstalt 1930 und 1931	67
81. Städt. Desinfektionsanstalt 1928—1931	67
82. Oeffentliche Bäder 1930 und 1931	68
83. Zentralfriedhof Mirogoj 1930 und 1931	68

## X. UNTERRICHTSWESEN UND BILDUNG

84. Hochschulen, Mittel-, Lehrerbildungs-, Fach-, Bürger-, Elementar- und Handwerkerschulen 1931/32	69
85. Kgl. Hebammen-Lehranstalt 1929/30 und 1930/31	69
86. Staatl. Fürsorgeschwestern-Schule 1931	70
87. Schule für Volksgesundheit 1931	70
88. Banats-Hufbeschlagschule 1931/32	70
89. Volksuniversität 1931/32	70
90. Bibliotheken 1931	71
91. Museen 1931	71
92. Städt. Zoologischer Garten 1930 und 1931	72
93. National-Theater 1929/30 und 1930/31	72
94. Lichtspieltheater 1930 und 1931	72
95. Radio-Zagreb 1929—1931	73
96. Presse 1931	73
97. Vereine 1930 und 1931	73

## XI. STÄDTISCHE FINANZEN

98. Jahres-Voranschläge der städtischen Verwaltung 1922—1932	73
99. Jahres-Voranschläge 1914, 1931 und 1932 nach Ausgabe- und Einnahme-Titeln	74

## XII. STÄDTISCHER GRUNDBESITZ

100. Grundbesitzveränderungen 1931	76
101. Städt. Landwirtschaft 1930 und 1931	76
102. Kommunaler Waldbesitz 1930/31	77

## XIII. STÄDTISCHE INDUSTRIEUNTERNEHMUNGEN

103. Städtische Gasanstalt, Wasserversorgung u. Elektrizitätswerk 1920, 1930 und 1931	77
---	----

## XIV. STÄDTISCHES ORTSGERICHT

104. Eingereichte Klagen 1929—1931 nach Gegenstand	78
--	----

## XV. STÄDTISCHE VERWALTUNG

105. Stadt-Angestellte 1930 und 1932 nach Fachzugehörigkeit	78
---	----

## GRAPHISCHE DARSTELLUNGEN

1. Bezirkseinteilung des Stadtgebietes	83
2. Bevölkerungsdichte 1931 nach Stadtbezirken	84
3. Bevölkerung 1931 nach Konfession und Muttersprache	85
4. Anwesende Bevölkerung 1880—1931	86
5. Elemente der Bevölkerungszunahme 1880—1931	87
6. Natürliche Bevölkerungsbewegung 1891—1930	88

## VJEČNI KALENDAR

za pronalaženje sedmičnog dana za svaki datum  
od 1801—1980 godine.

				A		B														
				1801 do 1900	1901 do 1980	Januar	Februar	Mart	April	Maj	Juni	Juli	August	September	Oktober	November	December			
01	29	57	85	25	53	4	0	0	3	5	1	3	6	2	4	0	2	5	1	3
02	30	58	86	26	54	5	1	1	4	6	2	4	0	2	5	1	3	6	2	4
03	31	59	87	27	55	6	2	2	5	0	3	5	1	4	6	2	4	0	2	
04	32	60	88	28	56	0	0	3	4	0	2	5	0	3	6	1	4	6	2	
05	33	61	89	01	29	57	2	5	5	1	3	6	1	4	0	2	5	0	2	
06	34	62	90	02	30	58	3	6	6	2	4	0	2	5	1	3	6	1	4	
07	35	63	91	03	31	59	4	0	0	3	5	1	3	6	2	4	0	2	5	
08	36	64	92	04	32	60	5	1	2	5	0	3	6	1	4	6	2	5	0	
09	37	65	93	05	33	61	0	3	3	6	1	4	6	2	5	0	3	5	1	
10	38	66	94	06	34	62	1	4	4	0	2	5	0	3	6	1	4	6	2	
11	39	67	95	07	35	63	2	5	5	1	3	6	1	4	0	2	5	0	2	
12	40	68	96	08	36	64	3	6	0	3	5	1	3	6	2	4	0	2	5	
13	41	69	97	09	37	65	5	1	1	4	6	2	4	0	3	5	1	3	6	
14	42	70	98	10	38	66	6	2	2	5	0	3	5	1	4	6	2	4	0	
15	43	71	99	11	39	67	0	3	3	6	1	4	6	2	5	0	3	5	1	
16	44	72		12	40	68	1	4	5	1	3	6	1	4	0	2	5	0	2	
17	45	73		13	41	69	3	6	6	2	4	0	2	5	1	3	6	1	4	
18	46	74		14	42	70	4	0	0	3	5	1	3	6	2	4	0	2	5	
19	47	75		15	43	71	5	1	1	4	6	2	4	0	3	5	1	3	6	
20	48	76		16	44	72	6	2	3	6	1	4	6	2	5	0	3	5	1	
21	49	77	00	17	45	73	1	4	4	0	2	5	0	3	6	1	4	6	2	
22	50	78		18	46	74	2	5	5	1	3	6	1	4	0	2	5	0	2	
23	51	79		19	47	75	3	6	6	2	4	0	2	5	1	3	6	1	4	
24	52	80		20	48	76	4	0	1	4	6	2	4	0	3	5	1	3	6	
25	53	81		21	49	77	6	2	2	5	0	3	5	1	4	6	2	4	0	
26	54	82		22	50	78	0	3	3	6	1	4	6	2	5	0	3	5	1	
27	55	83		23	51	79	1	4	4	0	2	5	0	3	6	1	4	6	2	
28	56	84		24	52	80	2	5	6	2	4	0	2	5	1	3	6	1	4	

Nastavlja se!



C							Sedmični dani						
Neđelja	Ponedjeljak	Utorak	Srijeda	Četvrtak	Petak	Subota							
1	2	3	4	5	6	7							
8	9	10	11	12	13	14							
15	16	17	18	19	20	21							
22	23	24	25	26	27	28							
29	30	31	32	33	34	35							
36	37												

## Primjer:

Na koji je sedmični dan pao 7 septembra 1850 godine (ujedinjenje zasebnih jurisdikcija Griča, Kaptola i Vlaške ulice u jednu gradsku općinu Zagreb)?

U tabli A nadi godinu 1850, produži taj redak u tablicu B i čitaj u stupcu za septembar brojku 0. Pri broji tome datum (0+7 = 7), pa ćeš naći u tablici C za 7 »subota«

Iz »Kleines statistisches Taschenbuch für die Stadt Breslau«.

## I METEOROLOŠKI I GEOGRAFSKI PODACI

## 1 Meteorološke prilike godine 1931.

$$\varphi = 45^{\circ}49'$$

$$\lambda = 15^{\circ}59'$$

Observatorij Grič

$$H = 162,5 \text{ m}$$

M j e s e c	Srednja temperatura °C	Srednji pritisak zraka	Sunca sati	Oborine u m/m
Januar	2·6	746·5	57·0	38·5
Februar	1·9	745·2	21·7	67·9
Mart	3·5	746·6	149·6	89·9
April	9·8	745·6	211·9	114·4
Maj	18·1	746·5	293·3	32·7
Juni	21·7	748·7	321·5	55·9
Juli	23·4	746·0	362·8	59·0
August	21·1	745·6	283·1	88·9
Septembar	13·6	748·3	139·3	60·9
Oktober	11·0	750·4	172·5	70·1
Novembar	6·1	751·0	56·9	97·5
Decembar	0·7	753·3	91·1	28·7
Godina 1931	11·1	747·8	2160·7	804·4
Godina 1930	12·4	747·4	2034·9	1020·0
Godine 1931:				
Maksimum	36·2	766·8		
Dan	13. VII.	23. XII.		
Minimum	-8·4	727·3		
Dan	24. XII.	14. II.		

## 2 Geografski podaci

Geografski položaj: 45° 49' sjeverne širine  
15° 59' istočne dužine (od Greenwicha)  
Visina nad morem: Gornji Grad (Grič) 162,5 m  
Donji Grad (Zrinjski trg) 120,4 m  
Opseg: oko 47 km (od toga Sava oko 14 km)  
Površina: 64,37 četv. kilometara (do 1900 g. 33,27 č. km)

## Glavne tranzitne ceste:

Maksimirska cesta: 3,4 km (149 stamb. kuća, 2285 žitelja)  
Ilica: 3,3 km (319 stamb. kuća, 8668 žitelja)  
Savska cesta: 2,8 km (179 stamb. kuća, 3375 žitelja)  
Vlaška ulica: 1,5 km (174 stamb. kuća, 4926 žitelja)

### 3 Podjela grada Zagreba na gradske (orijentacione) kotare i površine pojedinih kotara

I Gornji Grad	49 ha	XVI Sigečica	572 ha
II Donji Grad	262 "	XVII Trnje	353 "
III Kaptol	48 "	XVIII Vrbik	220 "
IV Široki Brijeg	102 "	XIX Tratina	99 "
V Zaver	68 "	XX Trešnjevka	113 "
VI Mirogoj	223 "	XXI Horvati	227 "
VII Horvatovac	82 "	XXII Ciglenica	81 "
VIII Donja Laščina	59 "	XXIII Vodovod	48 "
IX Gornja Laščina	202 "	XXIV Gornja llica	106 "
X Gorice	69 "	XXV Sv. Duh	128 "
XI Maksimir	543 "	XXVI Vrhovec	127 "
XII Borongaj	663 "	XXVII Jelenovec	100 "
XIII Žitnjak	1206 "	XXVIII Pantovčak	218 "
XIV Peščenica	143 "	XXIX Prekrižje	102 "
XV Zavrtnica	103 "	XXX Tuškanac	121 "
Grad Zagreb 6437 ha			

## II ŽITELJSTVO.

### 4 Stanovništvo grada Zagreba (gradansko i vojničko)

God.	Muških	Ženskih	Svega	Porast	
				aps.	u % <sub>0</sub>
1880	15.761	14.239	30.000	—	—
1890	20.816	19.452	40.268	10.268	34.23
1900	30.976	30.026	61.002	20.734	51.49
1910	39.737	39.301	79.038	18.036	29.57
1921	55.016	53.658	108.674	29.636	37.50
1931	92.127	93.454	185.581	76.907	70.77

### 5 Žiteljstvo okolice grada Zagreba

Područje	Godina	Godina	Prosječni godišnji porast
	1880	1931	
Broj žiteljstva			
Grad Zagreb (na današnjem području)	30.830	185.581	3·65% <sub>0</sub>
Okolica (kružna zona); do 5 km udaljenosti od središta grada	3.575	1.639	2·56% <sub>0</sub>
od 5 do 7.5 km udaljenosti od središta grada	8.778	17.790	1.42% <sub>0</sub>
od 7.5 do 10 km udaljenosti od središta grada	8.332	14.731	1·15% <sub>0</sub>
Ukupno grad Zagreb i okolica unutar kruga s polumjerom 10 km od središta grada	51.515	230.741	3·04% <sub>0</sub>

**6 Stanovništvo grada Zagreba prema popisu od 31 III 1931 po gradskim kotarima.**

**Domaćinstva.**

(Prethodni rezultati popisa)

Gradski kotari	Broj domaćinstava	Broj prisutnih žitelja (građanskih i vojničkih)		
		muških	ženskih	Svega
I Gornji Grad	1.280	2.190	2.793	4 983
II Donji Grad	13 532	27.450	31.354	58.804
III Kaptol	2.197	4.308	4.468	8.776
IV Širki Brijeg	798	1.888	1.859	3 747
V Zaver	251	473	486	959
VI Mirogoj	127	353	353	706
VII Horvatovac	59	115	100	215
VIII Donja Laščina	2.239	4.001	4.479	8.480
IX Gornja Laščina	1.523	3.049	3.113	6.162
X Gorice	100	181	187	368
XI Maksimir	482	1.031	1.040	2.071
XII Borongaj	291	1 328	525	1 853
XIII Žitnjak	118	336	288	624
XIV Peščenica	2.255	4.396	4.544	8 940
XV Zavrtnica	685	1.579	1.366	2.945
XVI Sigecica	1.208	2.727	2.303	5.030
XVII Trnje	2.355	5.578	4.410	9.988
XVIII Vrbik	2 125	4 114	4.021	8.135
XIX Tratina	1.903	3 481	3.387	6 868
XX Trešnjevka	2.834	5.948	5.535	11.483
XXI Horvati	690	1.537	1.472	3.009
XXII Ciglenica	1 196	2.254	2.224	4.478
XXIII Vodovod	482	979	961	1.940
XXIV Gornja Ilica	2.313	6.239	4 417	10.656
XXV Sveti Duh	520	1.337	1.375	2.712
XXVI Vrhovec	665	1.574	1.920	3.494
XXVII Jelenovec	37	75	87	162
XXVIII Pantovčak	1.433	2.505	3.020	5.525
XXIX Prekrižje	103	225	216	441
XXX Tuškanac	430	876	1.151	2.027
<b>Grad Zagreb</b>	<b>44.231</b>	<b>92.127</b>	<b>93.454</b>	<b>185.581</b>

**7 Stanovništvo grada Zagreba po vjeroispovijesti<sup>1)</sup>**

Vjeroispovijest	31 XII 1880	31 I 1921	31 III 1931
Rimokatolička	27 220	91.600	159.189
Pravoslavna	1.033	9.293	12 666
Grčkokatolička	89	289	481
Hrv. starokatolička	—	5	1.334
Evangelička	333	923	2.014
Izraelitska	1 313	5.970	8.438
Muslimanska	2	474	1.161
Druge vjere	} 10	27	103
Nepoznate vjere i bezvjerci		93	195
<b>Svega . . .</b>	<b>30.000</b>	<b>108.674</b>	<b>185.581</b>

1) Za 1931 god. prethodni rezultati.

**8 Stanovništvo grada Zagreba po materinjem jeziku<sup>1)</sup>**

Materinji jezik	31 XII 1880	31 I 1921	31 III 1931
Hrvatsko-srpski	20 936	91.732	157.365
Slovenski	3.893	8.699	15.041
Češki, slovački	654	1.863	2.197
Ruski	1	360	1.311
Rusinski	8	51	88
Poljski	74	247	355
Bugarski	27	121	185
Njemački	3.108	3.545	5.657
Mađarski	888	1.206	2.052
Talijanski	383	297	367
Rumunjski	} 28	40	75
Turski		77	56
Arnautski		163	214
Ostali		273	522
Nepoznati	} 30.000	—	96
<b>Svega . . .</b>		<b>30.000</b>	<b>108.674</b>

1) Za 1931 god. prethodni rezultati.

9 Gustoća naseljenosti i nastanjenosti u gradu Zagrebu (Popis od 31 III 1931.)

Gradski kotari poredani po prosječnoj jačini naseljenosti odnosno nastanjenosti

Na 1 hektar otpada kuća za stanovanje i nastanjenih drugih zgrada		Na 1 hektar otpada stanovnika	
1 Trešnjevka	12'94	1 Donji Grad	224 44
2 Kaptol	10'56	2 Kaptol	182 83
3 Donja Laščina	9 85	3 Donja Laščina	143'73
4 Donji Grad	8 54	4 Gornji Grad	101 69
5 Ciglenica	8'11	5 Trešnjevka	101'62
6 Tratina	7'24	6 Gornja Ilica	100 53
7 Gornji Grad	6'98	7 Tratina	69'37
8 Peščenica	6'08	8 Peščenica	62'52
9 Gornja Ilica	5'38	9 Ciglenica	55'28
10 Gor. Laščina	4'13	10 Vodovod	40 42
11 Vrbič	3'76	11 Vrbič	36'98
12 Široki Brijeg	3'12	12 Široki Brijeg	36 74
13 Trnje	2'67	13 Gornja Laščina	30 50
14 Sv. Duh	2'35	<b>Zagreb</b>	28 83
Vrhovec	2'35	14 Zavrtnica	28'59
15 Pantovčak	2 31	15 Trnje	28'29
<b>Zagreb</b>	2 22	16 Vrhovac	27'51
16 Horvati	2'10	17 Pantovčak	25'34
17 Vodovod	1'90	18 Sv. Duh	21 19
18 Zavrtnica	1 82	19 Tuškanac	16 75
19 Žaver	1 79	20 Žaver	14 10
20 Tuškanac	1'53	21 Horvati	13'26
21 Gorice	1'29	22 Sigecica	8'79
22 Prekrižje	0 90	23 Gorice	5'33
23 Sigecica	0 73	24 Prekrižje	4'32
24 Horvatovac	0 40	25 Maksimir	3'81
Maksimir	0 40	26 Mirogoj	3'17
25 Mirogoj	0 31	27 Borongaj	2'79
Borongaj	0 31	28 Horvatovac	2'62
26 Jelenovec	0 20	29 Jelenovec	1'62
27 Žitnjak	0 09	30 Žitnjak	0 52

Nastavak 9 tabl.

Na 1 zgradu otpada stanovnika		Na 1 zgradu otpada domaćinstva	
1 Donji Grad	26'28	1 Donji Grad	6'05
2 Vodovod	21'32	2 Vodovod	5'30
3 Gornja Ilica	18'69	3 Kaptol	4 33
4 Kaptol	17'31	4 Gornja Ilica	4 06
5 Zavrtnica	15'75	5 Donja Laščina	3 85
6 Donja Laščina	14'60	6 Gornji Grad	3 74
7 Gornji Grad	14'57	7 Zavrtnica	3 66
<b>Zagreb</b>	<b>12 99</b>	<b>Zagreb</b>	<b>3 10</b>
8 Sigecica	11 93	8 Sigecica	2 88
9 Šir. Brijeg	11 78	9 Pantovčak	2 85
10 Vrhovac	11 69	10 Tratina	2 65
11 Pantovčak	10 98	11 Peščenica	2 59
12 Tuškanac	10 96	12 Vrbič	2 57
13 Trnje	10 59	13 Široki Brijeg	2 51
14 Peščenica	10 29	14 Trnje	2 50
15 Mirogoj	10 23	15 Tuškanac	2 32
16 Vrbič	9 82	16 Maksimir	2 23
17 Maksimir	9 59	17 Vrhovac	2 22
18 Tratina	9 58	18 Žaver	2 06
19 Sv. Duh	9 01	19 Trešnjevka	1 94
20 Borongaj	8 91	20 Jelenovec	1 85
21 Jelenovec	8 10	21 Mirogoj	1 84
22 Žaver	7 86	22 Gor. Laščina	1 83
23 Trešnjevka	7 85	23 Ciglenica	1 82
24 Gor. Laščina	7 39	24 Horvatovac	1 79
25 Ciglenica	6 82	25 Sv. Duh	1 73
26 Horvatovac	6 52	26 Horvati	1 45
27 Horvati	6 32	27 Borongaj	1 40
28 Žitnjak	5 89	28 Prekrižje	1 12
29 Prekrižje	4 79	29 Gorice	1 12
30 Gorice	4 13	30 Žitnjak	1 11

Nastavak 9 tabl.

Na 1 domaćinstvo otpada stanovnika  
(pročišćeni brojevi)

1 Žitnjak	5:29	15 Trešnjevka	3:91
2 Mirogoj	4:70	<b>Zagreb</b>	<b>3:91</b>
3 Jelenovec	4:38	16 Široki Brijeg	3:88
4 Tuškanac	4:32	17 Kaptol	3:86
Horvati	4:32	18 Pantovčak	3:80
5 Zavrtnica	4:30	19 Vrbik	3:77
6 Prekrižje	4:28	20 Ciglenica	3:74
7 Maksimir	4:26	21 Gornja Ilica	3:69
8 Trnje	4:18	<b>Žaver</b>	<b>3:69</b>
9 Sigečica	4:16	22 Gorice	3:68
10 Borongaj	4:13	<b>Vrhovec</b>	<b>3:68</b>
11 Vodovod	4:02	23 Horvatovac	3:64
12 Gornja Laščina	4:00	24 Donja Laščina	3:63
13 Sv. Duh	3:97	25 Tratina	3:61
14 Peščenica	3:96	26 Gornji Grad	3:59
Donji Grad	3:96		

10 Prirodna mijena žiteljstva na području grada Zagreba  
(prema podacima Državne statistike)

Godina	Ukupni broj Vjenčanja	Ukupno se rodilo						Ukupno umrlo				
		živih		mrtvih		ukupno		muških		ženskih		svęga
		muških	ženskih	muških	ženskih	muških	ženskih	muških	ženskih			
1921	1.461	1.431	1.367	2.798	71	83	154	1.327	1.067	2.394		
1922	1.488	1.497	1.403	2.900	103	70	173	1.507	1.134	2.641		
1923	1.517	1.723	1.506	3.229	111	79	190	1.545	1.101	2.646		
1924	1.441	1.746	1.633	3.379	63	46	109	1.517	1.147	2.664		
1925	1.529	1.695	1.601	3.296	96	65	161	1.385	1.150	2.535		
1926	1.410	1.764	1.725	3.489	86	62	148	1.432	1.102	2.614		
1927	1.530	1.645	1.569	3.214	89	60	149	1.592	1.284	2.816		
1928	1.647	1.776	1.702	3.478	119	60	179	1.733	1.424	3.157		
1929	1.766	1.845	1.718	3.563	76	48	124	1.679	1.280	2.959		
1930	1.960	2.051	1.861	3.912	105	69	174	1.609	1.271	2.880		
1931	2.050	2.049	1.933	4.002	107	68	175	1.766	1.312	3.078		
			od toęa domaćih									
			1.888	1.775	3.663							
			na 1.000 stanovnika		19.54							
			od toęa domaćih									
			1.264	1.105	2.369							
			na 1.000 stanovnika		12.64							

**11 Pomor domaćih (t. j. osoba, koje su prije smrti stalno boravile u Zagrebu) u godini 1930 i 1931 po dobi života**

U dobi	do 1 godine umrlo je	1930	1931	
U dobi od 1 do 4	» » »	521	575	osoba
U dobi od 5 do 9	» » »	134	119	»
U dobi od 10 do 14	» » »	64	54	»
U dobi od 15 do 19	» » »	28	19	»
U dobi od 20 do 29	» » »	56	76	»
U dobi od 30 do 39	» » »	226	248	»
U dobi od 40 do 49	» » »	199	228	»
U dobi od 50 do 59	» » »	202	188	»
U dobi od 60 do 69	» » »	214	213	»
U dobi od 70 do 79	» » »	249	282	»
U dobi od 80 do 89	» » »	221	255	»
U dobi od 90 i više	» » »	85	100	»
		14	12	»
Svega . . .		2213	2369	osoba

**12 Pomor domaćih god. 1930 i 1931 po uzrocima smrti**

	1930	1931	
Priljepčive i sept. bolesti osim tbc.	196	195	osoba
Tuberkuloza	481	490	»
Bolesti živčanog sistema	130	121	»
Bolesti srca i krvnog sistema	244	319	»
Bolesti disala (osim tuberkuloze)	293	323	»
Bolesti probavnih organa	220	243	»
Bolesti mokraćnih organa	43	50	»
Bolesti tvarne izmjene	8	10	»
Nevtovorine	168	165	»
Ženske bolesti i porod	7	10	»
Nasilne smrti: samoubistva	74	78	»
nezgode	65	53	»
ubistva i čedomorstva	7	15	»
Bolesti novorođenih	151	186	»
Staračke bolesti	126	111	»
Svega . . .	2213	2369	osoba

**13 Vjerozakonski prelazi u gradu Zagrebu Godina 1931**

Broj prelaza	na vjeroispovijest							Ukupno	God. 1930.
	rimo-kat.	pravosl.	hrv. staro-kat.	evang.	baptist.	izrael.	muslim.		
sa vjeroispovijesti									
Rimokatoličke	—	45	254	12	7	—	—	318	306
Grčkokat.	—	1	1	—	—	—	—	2	—
Pravosl.	7	—	2	1	1	—	—	11	16
Hrv. starokat.	4	1	—	—	—	—	—	5	7
Evangeličke	1	—	—	—	—	—	—	1	1
Izraelitske	3	1	1	—	—	—	—	5	12
Ukupno . . .	15	48	258	13	8	—	—	342	
God. 1930.	24	38	257	17	2	2	2		342

**14 Primanja u zavičajnu savez grada Zagreba Godina 1931**

Broj primljenih u zavičajnu savez	muških	ženskih	svega
Zaključkom Grad. zastupstva:			
bezuvjetno	153	126	279
uvjetno	76	69	145
Po zakonu o državljanstvu	103	86	189
Svega . . .	332	281	613
God. 1930	469	370	839



### III POLJOPRIVREDA I STOČARSTVO

#### 15 Površina grada Zagreba po vrstima gojidbe

(Prema podacima zemlj. katastra)

Oranice	3.812	kat. jutara
Vrtovi i voćnjaci	1.011	» »
Livade	1.858	» »
Vinogradi	436	» »
Pašnjaci	506	» »
Šume	1.441	» »
Neplodna zemlja	2.122	» »

**Ukupno . . . 11.186 kat. jutara**

(= 6.437 hektara = 64.37 četv. km)

#### 16 Uspjeh žetve god. 1930 i 1931

	1930	1931
Pšenice	mtc 1.210	686
Ječma	» 1.490	826
Riži	» 451	288
Zobi	» 1.106	480
Kukuruzna	» 13.890	13.600
Mahunastog bilja	» 3.316	1.968
Krumpira	» 13.440	6.930
Mrkve i repe	» 7.800	8.175
Stočnog bilja	» 12.570	13.910
Baštovanskog bilja	» 11.200	6.720
Sijena	» 30.855	20.570
Vina	hl 6.120	4.800

#### 17 Stanje domaće stoke u gradu Zagrebu

Vrst stoke	Prema popisu stoke od	
	31/I 1921	31/III 1931
Konji	2.659	3 015
Magarci	7	1
Mazge i mule	117	65
Krave i junice preko 1 god.	1 838	1.327
Ostalo rogato blago i telad		227
Svinje	1.662	1.701
Ovce	34	40
Koze	84	87
Kokoši	14.566	15.464
Druža živad	1.389	1.171
Košnice	281	382

Pasa, prijavljenih	1930:	1931:
lovnih	215	245
luksusnih	1.133	1.270
kućnih	4.042	4.118
<b>Svega . . .</b>	<b>5.390</b>	<b>5.633</b>

#### 18 Promet na marvinskim sajmovima u gradu Zagrebu god. 1930 i 1931

	1930		1931	
	dotje-rano	prodano	dotje-rano	prodano
Konja	33.530	5.330	26.589	3.483
Rogatog blaga	45 819	17.593	41.328	14.478
Teladi	8.730	8.044	12.831	11.271
Svinja	51.256	22 288	66.454	23.595
Sitne stoke	217	—	93	—

## IV GRADEVINSTVO

19 Kuće za stanovanje po broju gornjih spratova i nastanjene druge zgrade prema prethodnim rezultatima popisa od 31 III 1931. po gradskim kotarima.

Gradski kotari	Broj kuća za stanovanje sa						Svega	Nastanjene druge zgrade
	0	1	2	3	4	5		
	gornjih spratova							
Gornji Grad	57	151	81	17	1	—	307	35
Donji Grad	237	391	628	410	189	74	1.929	309
Kaptol	134	192	114	29	9	2	480	27
Široki Brijeg	99	158	29	1	1	—	288	30
Zaver	67	36	2	—	—	—	105	17
Mirogoj	36	17	—	—	—	—	53	16
Horvatovac	20	4	—	—	—	—	24	9
Donja Laščina	232	190	98	18	—	—	538	43
Gornja Laščina	651	110	17	3	—	—	781	53
Gorice	78	3	—	—	—	—	81	8
Maksimir	102	70	3	—	—	—	175	41
Borongaj	163	—	—	—	—	—	163	45
Žitnjak	92	1	—	—	—	—	93	13
Peščenica	434	237	98	15	1	—	785	84
Zavrtnica	79	35	6	3	5	4	132	55
Šigečica	283	90	6	6	—	—	385	35
Trnje	641	94	20	9	1	—	765	178
Vrbik	553	168	12	2	—	—	735	93
Tratina	430	170	21	1	1	—	623	94
Trešnjevka	1.171	164	3	—	—	—	1.338	124
Horvati	433	2	—	—	—	—	435	41
Ciglenica	552	48	—	—	—	—	600	57
Vodovod	44	12	14	1	—	—	71	20
Gornja Ilica	223	121	78	38	8	—	478	102
Sveti Duh	245	25	1	—	—	—	271	30
Vrhovec	183	81	12	—	—	—	276	23
Jelenovec	12	6	—	—	—	—	18	2
Pantovčak	200	210	62	8	5	—	485	18
Prekrižje	78	14	—	—	—	—	92	—
Tuškanac	35	101	33	3	1	—	173	12
<b>Grad Zagreb</b>	<b>7.564</b>	<b>2.901</b>	<b>1.338</b>	<b>564</b>	<b>222</b>	<b>80</b>	<b>12.569</b>	<b>1.614</b>
God. 1910	2.455	1.063	662	153	4	—	4.337	164

[Kao gornji spratovi brojeni su osim pravih katova također polukatovi, mansarde i stanovi u potkrovlju]

## 20 Novogradnje stambenih kuća, izgrađeni stanovi i sobe 1921—1931

Godina	Novogradnje						Stanovi								Svega soba		
	prizemnice			katnice			po veličini										
	I	II	III	IV	V	V	1	2	3	4	5	6	7	8		i više	
	Svega						soba										
1921	66	43	13	9	4	4	79	91	74	45	7	5	2	—	303	742	
1922	95	62	24	28	4	—	213	312	189	68	26	5	2	—	915	1.950	
1923	106	72	16	28	5	—	227	244	237	104	24	9	2	—	851	2.034	
1924	104	64	11	19	1	—	199	170	180	166	69	17	8	5	615	1.472	
1925	91	49	21	5	4	—	170	180	103	36	4	6	—	—	739	1.279	
1926	94	71	12	16	5	—	198	225	177	54	10	5	1	—	725	1.565	
1927	189	101	23	25	13	—	351	632	449	279	65	23	13	—	1.461	2.820	
1928	212	160	36	43	7	—	458	1.078	618	434	127	14	7	3	1	2.282	4.265
1929	251	122	31	42	10	—	710	811	278	90	19	7	2	2	3	1.920	3.703
1930	238	90	41	33	15	1	418	906	609	220	51	7	8	2	2	1.804	3.095
1931	280	115	52	50	36	1	534	1.129	859	282	59	6	3	1	2	2.341	4.001
1921-1931	1.726	949	280	298	104	2	3.359	5.883	4.606	2.439	768	157	76	19	8	13.956	26.926

## 21 Taracanje i asfaltiranje cesta i hodnika u gradu Zagrebu

Godina	Izvedeno je		
	taracanja	asfaltiranja	
	kolnika	kolnika	hodnika
	kvadratnih metara		
1920	—	—	—
1921	—	—	—
1922	19.929	5.614	3.525
1923	16.752	8.404	11.409
1924	14.811	16.682	14.532
1925	3.854	20.153	13.663
1926	2.408	20.273	13.141
1927	11.900	16.885	10.236
1928	3.500	13.150	19.673
1929	10.077	5.457	13.486
1930	52	7.851	23.457
1931	5.594	18.576	10.921

## 22 Kanalska mreža grada Zagreba krajem 1931 godine

Duljina zidanih kanala	3.555 m
Duljina betonskih kanala	93.059 m
Duljina cijevnih kanala	29.161 m

U svemu ... 125.775 m

## 23 Kanalizacija grada Zagreba

Godina	Izvedeno je kanala	
	betonskih	cijevnih
1921	1.494 m	—
1922	5.260 "	2.935 m
1923	270 "	140 "
1924	5.964 "	931 "
1925	6.057 "	70 "
1926	2.955 "	1.879 "
1927	8.194 "	2.072 "
1928	6.595 "	1.014 "
1929	563 "	1.575 "
1930	6.628 "	1.863 "
1931	5.194 "	1.653 "

## 24 Javna rasvjeta u gradu Zagrebu

	1930	1931
Električnih žarulja	2.502	3.126
Plinskih kandelabera	1.914	1.954
Petrolejskih svjetiljaka	480	412
<b>Svega svjetiljaka</b>	<b>4.896</b>	<b>5.492</b>

## 25 Požari u gradu Zagrebu godine 1930 i 1931

### a) Svi požari na području grada

Godina	Ukupni broj požara	Od toga				Uzrok požaru						
		zapaljenje dimnjaka	inače u na zgradama	drugdje	palež	munja	kratki spoj	konstruktivna na pogreška	zapaljenje čade	nepažnja	drugi	nepoznat
1930	115	33	78	4	2	1	7	15	33	42	8	7
1931	156	54	82	20	1	1	3	27	54	34	17	19

### b) Požari s većom štetom

	1930	1931
Ukupno požara	24	40
od toga: na i u zgradama	22	38
drugdje	2	2
Broj u imovini oštećenih lica	27	43
od toga osiguranih	22	31
Broj zgrada: izgorjelih oštećenih	2	4
	13	26
Prouzročena šteta na:		
zgradama	Din 218.419	1,281.830
robi	» 2,706.750	1,770.150
drugim pokretninama	» 108.500	3,279.310
<b>Svega</b>	<b>» 3,033.669</b>	<b>6,331.290</b>
Od štete osigurano na:		
zgradama	Din 162.300	1,139.030
robi	» 1,204.750	1,770.000
drugim pokretninama	» 88.500	3,223.100
<b>Svega</b>	<b>» 1,455.550</b>	<b>6,132.130</b>

## 26 Djelatnost Gradske zvanične vatrogasne čete

	God. 1930	1931
Broj poziva: radi vatre	124	162
radi drugih uzroka	9	98
praznih uzbuna	22	25
objesnih poziva	7	4
<b>Svega</b>	<b>162</b>	<b>289</b>

Vatrogasna četa učestvovala je:

	God. 1930	1931
kod požara: u gradu	115	156 puta
van grada	9	6 »
u drugim slučajevima: u gradu	8	23 »
van grada	1	— »
<b>Svega</b>	<b>133</b>	<b>185 puta</b>

## V INDUSTRIJA, OBRT, TRGOVINA I VJERESIJSTVO

### 27 Podijeljene obrtne dozvole i napusti obrta u gradu Zagrebu god. 1930 i 1931.

G r u p a :	Obrtne dozvole		Napusti obrta	
	1930	1931	1930	1931
Industrija i zanati kovina	49	58	19	30
Fabrikacija strojeva, alata i instrumenata	44	21	16	14
Ind. i zanati kamenja i zemlje	12	14	6	12
Ind. i zanati drveta i kosti	63	65	45	42
Ind. i zanati kože, čerkinja i rogova	9	18	2	9
Tekstilna industrija i zanati	14	9	8	2
Ind. i zanati odijevanja	282	234	135	170
Ind. i zanati papira	7	5	7	2
Ind. i zanati hrane	77	68	84	79
Kemijska ind. i zanati	26	21	17	5
Gradevinski zanati	76	63	39	39
Poligrafski i umjetnički zanati	28	17	20	25
Gostioničarski zanat	83	97	78	66
Trgovina	820	765	525	374
Novčani zavodi	11	4	15	—
Saobraćaj	88	112	43	41
<b>Svega . . .</b>	<b>1.689</b>	<b>1.571</b>	<b>1.059</b>	<b>910</b>

**28 Nove obrtne i trgovačke radnje po pravnom naslovu god. 1930 i 1931.**

	1930:	1931:
Inokosne tvrtke	1.524	1.457
Javna trgovačka društva	98	64
Dionička društva	48	31
Zadruge	19	19
<b>Svega</b>	<b>1.689</b>	<b>1.571</b>

**29 Novi obrtnici i trgovci (fizička lica) po rodnom kraju i po bračnom stanju god. 1930 i 1931.**

a) Po rodnom kraju:

	God. 1930	1931
Grad Zagreb	220	225
Ostala Savska banovina	923	869
Ostala Jugoslavija	227	307
Inozemstvo	173	182
Nepoznato	176	2
<b>Svega</b>	<b>1.719</b>	<b>1.585</b>

b) Po bračnom stanju:

	1930		1931	
	muški	ženske	muški	ženske
Neoženjeni (neudate)	276	92	301	98
Oženjeni (udate)	802	236	804	310
Udovci (udovice)	16	41	7	37
Razvedeni(e) i nepoznato	189	67	15	13
<b>Svega</b>	<b>1.283</b>	<b>436</b>	<b>1.127</b>	<b>458</b>

**30 Napusti obrtnih i trgovačkih radnja po uzrocima napusta i trajanju poslovanja god. 1930 i 1931.**

a) Napust radnje uslijedio je radi:

	God. 1930	1931
Bolesti ili starosti	139	117 slučajeva
Preseljenja	116	34 »
Slabih poslova	362	457 »
Drugih razloga	304	171 »
Brisanja ureda radi	138	131 »
<b>Svega</b>	<b>1.059</b>	<b>910 slučajeva</b>

b) Napuštene radnje otpočele su poslovanjem:

	God. 1930	1931
Godine 1931	—	122
» 1930	143	181
» 1929	282	126
» 1928	146	80
» 1927	105	62
» 1926	66	54
» 1925—1919	217	173
» 1918—1914	40	37
prije 1914	60	75
<b>Svega</b>	<b>1.059</b>	<b>910</b>

31 Novi zanatski i trgovački naučnici u gradu Zagrebu god. 1930 i 1931 — Razrješenja naukovnih ugovora:

	1931		1930	
	Muških	Ženskih	Svega	
A) Ukupno novih naučnika	1.796	578	2.374	2.470
a) od toga:				
bravari	213	—	213	263
brijači	73	137	210	199
električari	132	—	132	129
kitničari	—	46	46	65
kolari i kovači	21	—	21	26
konobari	18	—	18	36
krojači i švelje	131	317	448	396
ličilci i slikari soba	98	—	98	106
limari	88	—	88	74
mehaničari	137	—	137	182
mesari i kobasičari	43	—	43	39
pečari i lončari	44	—	44	17
pekari i slastičari	56	—	56	79
postolari i opančari	104	—	104	119
slagari	12	—	12	13
stolari	148	—	148	136
urari	14	—	14	15
zidari	89	—	89	115
trgovina	125	16	141	153
ostali	250	62	312	308
b) Po rodnom mjestu:				
grad Zagreb . . . . .			499	586
ostala Savska banovina . . . . .			1.428	1.497
Dravska banovina . . . . .			78	132
Primorska banovina . . . . .			43	65
Vrbaska banovina . . . . .			53	46
ostala Jugoslavija . . . . .			153	38
Inozemstvo . . . . .			120	106
B) Ostavilo je nauk naučnika:	614	210	824	661

32 Novi naučnici po socijalnom podrijetlu god. 1930 i 1931.

Očevo zanimanje novih naučnika:

	God. 1930	1931
Obrt	511	524
Trgovina	75	83
Poljoprivreda	979	1.064
Intelektualna zanimanja	284	165
Nadničari	178	148
Druga i nepoznata zanimanja	443	390
<b>Svega</b>	<b>2.470</b>	<b>2.374</b>

33 Oslobođivanje naučnika u gradu Zagrebu god. 1930 i 1931.

Struka:	1930	1931		
		muš-kih	žen-skih	ukupno
bravari	98	64	—	64
brijači	70	25	—	25
kitničari	31	—	13	13
kovači	22	7	—	7
konobari	141	118	45	163
krojači i švelje	171	48	96	144
ličilci i slikari soba	38	27	—	27
limari	49	27	—	27
mehaničari	74	57	—	57
mesari i kobasičari	43	15	—	15
pečari	6	14	—	14
pekari i slastičari	44	20	—	20
postolari	57	40	—	40
slagari	7	15	—	15
stolari	83	59	—	59
urari	1	4	—	4
zidari	58	55	—	55
trgovina	135	103	32	135
ostali	354	138	47	185
<b>Svega . . .</b>	<b>1.482</b>	<b>836</b>	<b>233</b>	<b>1.069</b>

## 34 Stanje novčanih zavoda u Zagrebu

	Godina		
	1928	1929	1930
A. Broj velikih novč. zavoda sa sjedištem u Zagrebu	29	28	28
B. Neke važnije stavke iz god. bilanca	u milijunima dinara		
<b>Aktivna:</b>			
gotovina	268·7	359·4	412·0
potraž. kod novč. zav.	283·1	248·9	280·2
devize i valute	11·4	15·3	15·2
mjenice	1.369·4	1.618·2	1.685·6
efekti	428·0	495·1	560·0
dužnici i konzorc. posl.	4.049·7	4.254·4	4.430·2
nekretnine	297·5	317·5	322·1
gubitak	0·3	—	—
<b>Pasiva:</b>			
uplaćena dion. glavnica	552·3	558·9	566·7
sveukupne rezerve	221·4	231·3	243·9
ulošci	3.704·5	4 151·1	4.605·1
vjerovnici (i reeskont)	2.129·1	2.243·6	2.062·2
dobitak	71·7	78·7	74·9

## 35 Rad Osiguravajućih društava g. 1929—1931.

	Godina		
	1929	1930	1931
Ukupni broj osigurav. društava, domaćih i stranih, u Kraljevini Jugoslaviji	25	25	25
<b>Poslovanje osig. društava sa sjedištem direkcije u Zagrebu:</b>			
Broj društava	10	10	10
<b>Životna osiguranja:</b>			
Broj polica 31 XII	31.124	33.295	33.916
Iznos osig. svota 31 XII, milijuna Din.	912·4	999·6	1.064·1
Broj dospjelih osiguranja	790	884	1.257
Iznos dospjelih osiguranja, milijuna Din.	6·2	9·5	13·3
Ubrane premije, milijuna Din	44·7	49·2	51·8
<b>Osiguranja protiv šteta od požara:</b>			
Broj šteta	3.569	3.668	4.258
Iznos šteta, milijuna Din.	41·3	42·9	43·3
Ubrane premije, milijuna Din.	79·8	80·9	78·4
<b>Osiguranja protiv tjelesnih nezgoda:</b>			
Broj šteta	299	316	344
Iznos šteta, milijuna Din.	1·3	0·9	0·9

## 36 Zagrebačka Burza za robu i vrednote

	G o d i n a			
	1928	1929	1930	1931
	u milijunima dinara			
Promet devizama	2.871·2	3.131·8	3.143·9	2.877·4
Promet valutama	4·3	4·1	2·3	62·2
Promet efektima	335·1	261·8	335·0	271·5
Promet robom	66·9	99·5	80·1	43·9
<b>Ukupni promet . . .</b>	<b>3.277·5</b>	<b>3.497·2</b>	<b>3.561·3</b>	<b>3·255·0</b>

## 37 »Zagrebački Zbor«

Godina	Broj izlagača		Broj posjetnika
	iz Jugoslavije	iz inozemstva	
1922	533	117	300.000
1923	471	176	325.000
1924	425	249	360.000
1925	392	330	320.000
1926	522	337	300.000
1927	465	245	250.000
1928	445	236	280.000
1929	453	209	300.000
1930	520	185	280.000
1931	526	182	280.000

## 38 Sporovi iz poslovnog odnošaja g. 1930 i 1931.

Rješavano je sporova:	God. 1930	God 1931
Kod Obrtnog ostsjeka Grad. nač.	1.076	1.179
Kod Obrtnog Zbora	426	425
<b>Svega . . .</b>	<b>1.502</b>	<b>1.604</b>

## 39 Uvoz robe u grad Zagreb god. 1930 i 1931.

Vrst robe	G o d i n a	
	1930	1931
Proizvodi zemljoradnje, stočarstva i šumarstva, predmeti za hranu i piće	kg 376,925.803 hl 148.327 kom. 194.964	384,066.950 170.537 262,012
Rude, mineralna ulja i njihovi proizvodi	kg 250,001.959	262,604.809
Prerađeni vosak životinjski i mineralni i roba načinjena upotrebom masti, ulja i voska	kg 1,674.658	1,559.367
Kemijski i ljekarn. proizvodi, boje i mastila, firniši, lakovi, eteri i alkoholi, umjetna gnojiva, barut i eksplozivi	kg 10,102.145 hl 7.481	9,924.723 612
Biljne i životinjske materije za predivo i izrade od njih	kg 10,577.940	9,032.976
Kože, krzno i izrade od njih	kg 3,086.202	2,405.891
Kaučuk i gumena roba	kg 885.116	868.141
Izrade od drva, rezbarske izrade, pletarske i košaračke izrade od biljnih materija, četkarske i sitarske izrade	kg 10,699.689	8,335.706
Papir, knjige, geografske karte i slike	kg 15,029.042	14,267.239
Izrade od kamena, keramičnog materijala i ostalih mineralnih i fosilnih materija	kg 193,232.307	192,014.123



Nastavak 39 tabl.

Vrst robe	G o d i n a	
	1930	1931
Staklo i izrade od stakla	kg 4,426.416	3,572.618
Metali i izrade od njih	kg 27,078.787	26,560.580
Strojevi i aparati, elektro- tehn. predmeti, prevozna sredstva, naučni predmeti i instrumenti, ure, vatre- no oružje i dječ. igračke	kg 7,121.254 kom. 436	7,219.060 422
Ostale potanko nenaznače- ne sirovine i roba	kg 2,739 453	3,135.836
<b>Svega . . .</b>	kg 913,580.771 hl 155.808 kom. 195 400	925,568.019 171.149 262.434

(U gornjem pregledu nisu sadržani podaci o robi koja je oslobođena od plaćanja uvoznine kao na pr. roba za potrebu vojske, građevni i tehn. materijal za željeznice, za općinske gradnje i vođenje gradskih institucija, monopolski artikli i t. d.)

## VI SAOBRAĆAJ.

## 40 Broj vozila u gradu Zagrebu

	Početak god. 1931	1932
Fijakeri	16	12
Autotaksi	220	217
Autobusi	} 1.095	43
Osobni automobili		788
Teretni automobili	464	404
Motocikli	474	489
Bicikli	4.938	6.411

## 41 Promet na zagrebačkim kolodvorima

(Glavni kolodvor, Kolodvor Sava i Samoborski kolodvor) godine 1930 i 1931.

	1930	1931
Otpremljeno putnika	2,553.453	2,062.261
Predano robe, mtc.	2,946.408	2,341.802
Izdano robe, mtc.	10,297.004	9,226.817

## 42 Promet na Zagrebačkom električnom tramwayu

Broj putnika (incl. pretplatnih karata):

Godine	1920	16,605.190
» 1921	18,312.443	
» 1922	17,765.707	
» 1923	20,497.322	
» 1924	19,916.643	
» 1925	19,627.689	
» 1926	20,486.850	
» 1927	21,732.760	
» 1928	23,237.898	
» 1929	26,835.448	
» 1930	30,533.157	
» 1931	35,511.300	

## 43 Promet na Gradskoj parnoj uspinjači

	1930	1931
Bilo je putnika za »gore«	402.299	471.154
Bilo je putnika za »dolje«	135.827	146.107

Osim toga su izdane 1931 god. mjesečno prosječno 662 mjesečne karte.

#### 44 Zagrebački Autobuspromet

(od maja do kraja god. 1931)

Relacija:	Broj putnika
Jelačićev trg—Trešnjevka	1,031.762
» —Trnje	133.934
» —Zagorska ulica	94.634
» —Mlinarska cesta	57.224
» —Črnomerec (noću)	42.847
» —Remete (medjeljama i blagdanima iza podne)	4.475
Pejačevićev trg—Pantovčak	90.707
Črnomerec—Vrapče	94.556
<b>Svega</b>	<b>1,550.139</b>

#### 45 Vazdušni saobraćaj

Godina 1930 i 1931.

Broj putnika na relaciji:	god. 1930	1931
Zagreb—Beograd	303	168
Beograd—Zagreb	347	301
Zagreb—Graz	42	43
Graz—Zagreb	20	33
Zagreb—Wien	115	161
Wien—Zagreb	112	93
Zagreb—Sušak	174	72
Sušak—Zagreb	135	47
Zagreb—Split		34
Split—Zagreb		38
Zagreb—Sarajevo		—
Sarajevo—Zagreb		5
Zagreb—Bratislava		62
Bratislava—Zagreb		64
<b>Svega</b>	<b>1.248</b>	<b>1.121</b>

Svega prevezeno:	1930	1931
prtljage	kg 11.290	10.881
pošte	» 1.495	700
robe	» 19.270	7.780
<b>Svega</b>	<b>kg 32.055</b>	<b>19.361</b>

#### 46 Promet na zagrebačkim poštanskim, telegrafskim i telefonskim uredima

Godine 1930 i 1931.

	1930		1931	
	Predano	Prispjelo	Predano	Prispjelo
Listova, dopisnica, tiškanica i ogledataka robe, hiljada komada	46.922	23.489	60.390	29.671
Zamotaka, hiljada kom.	1.259	2.567	1.027	2.223
Novčanih listova, doznačnica, pošt. naloga i pouzeća, milijuna dinara	4.673	5.221	2.141	3.981
Promet pošt. štedionicom i čekovni, milijuna dinara	920	331	881	473
Brzovjki, hiljada kom.	456	501	425	471
Telef. interurb. razgovora, hiljada	292	338	511	356
Telefonskih pretplatnika	5.102		5.593	

## 47 Promet stranaca u gradu Zagrebu

God. 1930 i 1931.

U Zagreb stiglo je stranaca:		
	1930	1931
iz Jugoslavije	77.944	66.319
iz drugih balkanskih država	1.896	313
iz Austrije	12.796	8.780
iz Čehoslovačke	5.869	5.088
iz Italije	4.898	1.774
iz Mađarske	6.828	2.146
iz Njemačke	3.071	4.141
iz Poljske	1.333	922
iz ostale Evrope	2.645	3.540
iz Amerike	1.066	940
iz Azije	163	111
iz Afrike	34	10
iz Australije	—	2
<b>Svega</b>	<b>118.543</b>	<b>94.086</b>
<b>Ukupni broj noćivanja</b>	<b>331.643</b>	<b>171.249</b>

U pregledu nijesu iskazani gosti, jugoslavenski državljani, koji su odsjeli prolazno u privatnim stanovima. zatim gosti povodom raznih kongresa ukonačeni u državnim i gradskim zgradama, kao ni stranci koji dolaze samo preko dana u Zagreb.

## VII APROVIZACIJA I CIJENE.

48 Doprema najvažnijih vrsti živeža u Gradsku tržnicu i na ostala gradska tržišta god. 1931.

	Gradska tržnica	Ostala tržišta
Dopremljeno:		
Mesa svih vrsti	kg 3,520.400	1,192.167
Odojaka	kom. 31.130	4.816
Ovaca i janjaca	kom. 2.365	3.348
Divljači	kom. 15.493	8.602
Ribe	kg 18.300	254.575
Peradi žive i zaklane	kom. 1,951.450	129.469
Masti svinjske	kg 239.000	—
Jaja	kom. 4,151.000	474.950
Mlijeka	lit. 343.900	193.750
Vrhnja	lit. 325.900	33.495
Maslaca	kg 160.550	17.140
Sira	kg 674.500	49.220
Povrća svih vrsti	kg 12,818.305	3,500.005
od toga:		
krumpira	kg 996.000	1,355.310
repe, okrugle	kg 24.305	105.150
cikle	kg 192.400	44.646
kelja	kg 1,558.000	163.180
kupusa, zelenog	kg 1,252.000	177.605
kupusa, kiselog	kg —	186.085
cvjetače	kg 709.200	98.141
kolorabe	kg 495.200	93.180
graha, zelenog	kg 379.000	196.603
graha, u zrnu	kg 168.800	39.532
graška	kg 575.600	120.710
salate	kg 2,405.000	182.200
špinata	kg 260.900	27.150
paprike, zelene	kg 1,101.000	66.848
rajčice	kg 1,533.000	229.588
bundeva	kg 276.500	86.448
krastavaca	kg 620.000	152.203
luka, crvenog	kg 245.000	131.340
Voća svih vrsti	kg 2,711.180	7,931.801
od toga:		
jabuka	kg 1,107.500	1,334.108
krušaka	kg 156.910	1,410.095
grožđa	kg 180.200	1,689.381
Kruha	kg 805.000	465.660
Peciva	kom. 1,287.000	383.910

## 49 Uvoz nekih najvažnijih životnih namirnica u grad Zagreb god. 1930 i 1931.

	1930	1931
Zito sviju vrsti za hranu, mlinove i sjeme	kg 20,100.124	22,553.174
Riža	kg 7,176.133	5,931.575
Krumpir	kg 7,220.841	8,993.197
Svježe povrće, varivo, grah	kg 2,245.516	6,138.396
Limuni i naranče	kg 2,142.653	2,384.955
Svježe voće i grožđe	kg 2,276.947	2,577.466
Kava	kg 2,202.790	2,440.121
Meso i slanina svježa	kg 125.919	333.373
Meso i slanina sušena	kg 1,163.122	1,162.926
Mast svinjska	kg 453.716	322.187
Sir ovciji, fini i u omotima	kg 349.809	260.830
Brašno i krupica	kg 26,001.271	22,973.873
Šećer	kg 7,551.697	8,355.474
Mlijeko	lit. 16,766.000	12,521.950
Vrhnje	lit. 199.960	429.200
Maslac	kg 169.330	251.689
Sir kravlji	kg 248.400	785.108

## 50 Potrošnja mesa u gradu Zagrebu god. 1930 i 1931; — Gradska klaonica

U gradu Zagrebu zaklano ili u zaklanom stanju u svrhu potrošnje uvezeno komada:

	1930		1931	
	1930	1931	1930	1931
Konja	327	318	309	316
Rogatog blaga	17.675	18.073	17.064	18.012
Teladi	51.497	60.225	49.732	58.597
Svinja do 30 kg	34.568	77.614	72.931	110.897
Svinja preko 30 kg	69.422	88.831		
Sitne stoke	21.475	16.951	10.389	5.687

## 51 Potrošnja alkoholnih i bezalkoholnih pića u gradu Zagrebu god. 1930 i 1931.

	1930	1931
Vino svih vrsti	hl 94.368	104.416
Rakija i likeri (rum i konjak)	hl 5.986	5.342
Pivo	hl 41.296	39.148
Kisela voda	boca 1,451.513	1,569.286
Soda voda	boca 1,004.869	787.767
Bezalkoholna pića	boca 2,529.431	886.592

## 52 Cijene i životna skupoca

a) Maloprodajne cijene nekim najvažnijim životnim namirnicama u gradu Zagrebu.

Vrst robe	Obične cijene jedinici količine robe srednje kakvoće				Indeksmi brojevi (Juli 1914 = 100)	
	Jul 1914	Jun 1930	Jul 1931	Jul 1932	Jun 1930	Jul 1932
	Kruna	Dinara			Jun 1930	Jul 1932
Brašno pšenično fino	kg 48	3·70	3·40	2·90	771	708
Kruh pšenični	» 44	4·50	4·50	4—	1,023	1,023
Riža	» 56	10—	9—	10—	1,786	1,607
Kava	» 3·80	56—	56—	56—	1,474	1,474
Šećer u kockama	» 1—	13·50	13·50	15—	1,350	1,350
Krumpir	» 10	1—	2—	1·50	1,000	1,500
Govedina za kuhanje	» 1·70	22—	18—	12—	1,294	1,059
Teladina za peći	» 1·80	24—	20—	12—	1,333	1,111
Svinjetina	» 1·80	22—	24—	14—	1,222	1,333
Mast svinjska	» 1·80	20—	16—	12—	1,111	889
Mlijeko	lit. 22	3—	3—	2·50	1,364	1,364
Jaja	kom. 05	1—	1—	—·50	2,000	2,000

## b) Indeksn brojevi skupocé u gradu Zagrebu

(Prema teoretskoj šemi životnih potreba obitelji — sa 2 djece — srednjeg građanskog staleža) (Juli 1914 = 100)

	Juni 1930		Juli 1931		Juli 1932	
	u dinarima	u zlatu	u dinarima	u zlatu	u dinarima	u zlatu
Hrana	1.281	117	1.215	110	943	86
Odjelo i obuća	2.770	252	2.492	226	1.904	173
Stan	2.400	218	2.400	218	2.200	200
Ogrjev i rasvjeta	930	84	896	81	765	70
Razno	1.894	172	1.839	167	1.830	166
<b>U svemu ...</b>	<b>1.710</b>	<b>155</b>	<b>1.632</b>	<b>148</b>	<b>1.374</b>	<b>125</b>

## 53 Gradski laboratorij za istraživanje živeža

God. 1930 i 1931.

	Svega	Od toga	
		mlijeka	vrhnja maslaca
1930 (Izvršeno istraživanja Pronadeno lošim	2.885	1.244	783
1931 (Izvršeno istraživanja Pronadeno lošim	3.070	253	268
	1.122	1.273	854
		106	274

## VIII SOCIJALNA SKRB

## 54 Gradska ubožnica

Stanje krajem godine	1930	1931
ubogara	47	51
ubogarka	52	51
<b>Svega</b>	<b>99</b>	<b>102</b>

## 55 Opskrba (gradska) siromašnih odjećom i obućom, ogrjevom i brašnom

Godine	Broj obdarenih odjećom i obućom	Broj obdarenih obitelji	
		ogrjevom	brašnom
1920	1.594	312	499
1921	1.240	188	997
1922	1.444	247	1.330
1923	1.180	258	1.756
1924	1.406	328	1.801
1925	1.242	348	1.996
1926	1.438	323	917
1927	1.907	302	1.815
1928	2.506	399	3.725
1929	2.850	499	5.053
1930	3.155	528	5.206
1931	4.002	1.675	10.205

## Svega je razdijeljeno:

	1930	1931
odjavnih predmeta	3.657	4.943
pari cipela	2.026	2.795
brašna, kg	52.060	102.175
drugog živeža, kg	1.483	5.096
ogrjeva, vagona	22	69
s troškom od dinara	1.036.251	1.488.081

## 56 Gradska dječja skloništa

Godina	Broj skloništa	Broj djece krajem godine	I z d a n o	
			obroka hrane	kg kruha
1920	6	410	21.624	9.059
1921	5	344	17.220	8.218
1922	5	451	22.256	11.034
1923	5	505	26.924	11.863
1924	5	546	26.897	11.488
1925	5	615	32.728	14.172
1926	5	512	37.774	17.386
1927	6	598	44.817	19.731
1928	6	880	92.009	27.087
1929	7	1.049	196.558	44.305
1930	7	1.39	229.908	46.500
1931	7	1.201	267.943	53.923

## 57 Gradsko šegrtsko prenočište

Godina	Pitomaca krajem godine	Izdano obroka	
		doručka	večere
1930 (X-XII)	35	2.118	2.163
1931	44	14.447	14.446

## 58 Gradsko dječje uzgajalište u Klinča Selima

Krajem 1930 godine . . . . . 72 pitomca

Krajem 1931 godine . . . . . 93 pitomca

### Ferijalne kolonije:

God. 1930: 42 dječaka — 42 djevojčice

God. 1931: 91 dječak — 80 djevojčica

## 59 Zemaljsko sirotište

Stanje krajem 1930 godine	105	pitomaca
Tijekom god. 1931 pridošlo	108	»
Tijekom god. 1931 otpalo	142	»
Stanje krajem 1931 godine	71	»

## 60 Državni zavod za odgoj gluhojeme djece

Broj pitomaca početkom škol. god. 1930/31	1931/32	
muških	90	94
ženskih	42	39
<b>Svega</b>	<b>132</b>	<b>133</b>

## 61 Državni zavod za odgoj slijepje djece

Broj pitomaca početkom škol. god. 1930/31	1931/32	
muških	14	17
ženskih	7	9
<b>Svega</b>	<b>21</b>	<b>26</b>

## 62 Gradske kuhinje god. 1931.

K u h i n j a	Besplatno izdano obroka	
	objeda	večere
Kukovičeva ulica (otvorena 19 XI)	8.212	6.702
Selska cesta (otvorena 23 XII)	697	—
<b>S v e g a</b>	<b>8.909</b>	<b>6.702</b>

## 63 Gradski dječji ambulatorij

(Zavod za socijalnu zaštitu majka i djece)

	G o d i n a		
	1929	1930	1931
<b>Sveukupni broj konzultacija</b>	27.306	35.680	43.445
<b>Dispanzer za dojenčad</b>			
Broj konzultacija	15.544	20.063	18.430
Nuspostaja na Trešnjevki			
Broj konzultacija	—	2.626	8.051
<b>Dječji ambulatorij</b>			
Broj konzultacija	7.331	8.190	9.906
Konzultacija za tuberkulozu	2.409	2.143	1.675
Konzultacija za lues	479	459	972
<b>Dom za dojenčad i majke</b>			
Primljeno djece	85	101	127
Primljeno majka	30	30	75
<b>Savjetovalište za odgoj djece</b>			
Broj konzultacija	—	201	293
<b>Savjetovalište za majke</b>			
Broj konzultacija	725	923	1.138
<b>Mliječna kuhinja</b>			
Razdijeljeno bočica mlijeka	267.251	284.752	295.916
Razdijeljeno litara mlijeka	104.165	105.955	106.565
<b>Kolonije za dojenčad i malu djecu</b>			
(Zagreb, Mraclin i Krapina)			
Primljeno djece	—	316	255

## 64 Gradsko dječje oporavilište u Selcima

Godina	Na oporavku bilo je djece
1920	241
1921	334
1922	415
1923	379
1924	445
1925	485
1926	468
1927	433
1928	566
1929	552
1930	563
1931	433*)

\*) Osim toga u šegrtskim kolonijama 96.

## 65 Iza rata izgrađene gradske stambene kuće i stanovi

Godina	Izgrađeno je:										Broj izgrađenih stanova										Ukupni broj izgrađenih soba
	priv. stamb. bara		prizemnica		kuća:				Svega zgrada		I sobe (sa štednjakom)		privatnih od				Za pazikuću		Svega		
					katnica																
					I	II	III	IV					1	2	3	4	Ukupno				
1921	3							2	2			11	58	96			154	8	162	258	
1922								2	2			4	56				56	2	58	58	
1923																					
1924												6									
1925								2	2			6	44								
1926								2	2			5	40								
1927												70	56								
1928								3	3	1		30	44	27	11	1	322	7	70	74	
1929								8	5			239	267	37			70	2	98	98	
1930								5	1			50	3	40			354	2	70	74	
1931								1	1			17	64	35	11		110	2	110	167	
<b>Ukupno</b>	<b>3</b>	<b>72</b>	<b>27</b>	<b>17</b>	<b>21</b>	<b>1</b>	<b>141</b>	<b>432</b>	<b>592</b>	<b>235</b>	<b>22</b>	<b>1</b>	<b>1282</b>	<b>23</b>	<b>1305</b>	<b>1587</b>	<b>1587</b>	<b>1305</b>	<b>1587</b>	<b>1587</b>	

U gornjim kućama stanovalo je 31 III 1931 godine 5.468 stanovnika u 1281 domaćinstvu.

66 Socijalno osiguranje u gradu Zagrebu  
Godina 1930 i 1931.

	God. 1930	1931
Mjesečni prosječni broj osiguranika na području grada . . . . .	49.012	50.763
Mjesečni prosječni broj bolesnika, koji su zatražili liječničku pomoć . . . . .	10.303	11.086
Ukupni broj liječn. ordinacija u gradu . . . . .	352.784	394.011

## B. Priv. društvena bolesn. blagajna »Merkur«

Mjesečni prosječni broj osiguranih na području grada . . . . .	8.062	8.303
Ukupni broj liječn. ordinacija u gradu . . . . .	85.448	80.031

## 67 Javna Burza rada u Zagrebu

	1930	1931
Ukupni broj novih prijava za uposlenje . . . . .	54.957	44.788
Ukupni broj izvršenih posredovanja . . . . .	15.632	9.340
Ukupno izdano pripomoći, dinara . . . . .	2,386.062	2,299.566

## 68 Dobrovoljno društvo za spasavanje u Zagrebu

Pružena je pomoć:	Godina 1929	Godina 1930	Godina 1931
kod nezgoda . . . . .	389	508	543
kod naglih oboljenja . . . . .	228	232	212
kod samoubistva (i pokušaja) . . . . .	155	159	125
kod prevoza bolesnika . . . . .	3.136	3.346	4.319
u drugim slučajevima . . . . .	129	130	53
<b>Svega slučajeva</b>	<b>4.037</b>	<b>4.375</b>	<b>5.252</b>



## IX ZDRAVSTVO I SOCIJALNA HIGIJENA

### 69 Zdravstveno osoblje i ljekarne u gradu Zagrebu

	1930	1931
Broj liječnika ovlaštenih na vršenje liječničke prakse	263	274
od toga specijaliste za bolesti usta i zubi	41	43
Broj zubarskih tehničara	72	72
Broj primalja	56	57
Broj ljekarna, javnih	27	27
kućnih	2	2
Broj magistra farmacije	69	74
Broj ljekarničkih vježbenika	6	8
Broj drogerija	8	8

### 70 Kretanje najvažnijih infektivnih bolesti u gradu Zagrebu god. 1930. i 1931.

Bolest	Od prošle god. zaostalo bolesnih		Oboljelo		Ozdravilo		Umrlo		Ostalo bolesnih	
	1930	1931	1930	1931	1930	1931	1930	1931	1930	1931
	Difterija	12	18	206	180	177	174	23	12	18
Skrlet	44	30	393	323	388	293	19	3	30	57
Titus trbušni	4	—	52	54	56	39	—	8	—	7
Griža	1	1	64	83	58	76	6	8	—	—
Vrbanac	6	5	196	268	187	246	10	10	5	17

### 71 Gradski školski ambulatorij

Godina	Broj posjeta ambulatorija	Ambulatorij za zube			Ambulatorij za oči		Ušna ambulanta
		Broj posjeta	Izvadeno zubi	Plombirano zubi	Pregledano djece	Broj posjeta	
1924	9.321	—	—	—	—	—	—
1925	11.113	—	—	—	—	—	—
1926	13.243	—	—	—	—	—	—
1927	12.087	—	—	—	—	—	—
1928	14.728	4.150	1.096	1.218	1.743	—	—
1929	13.221	4.522	1.167	1.221	1.480	—	—
1930	15.401	7.445	1.909	1.939	1.555	—	—
1931	16.074	9.393	2.279	2.288	1.923	—	—
					457		
					972		
					1.294		
					1.743		
					1.480		
					1.555		
					1.923		
							786

## 72 Gradska zdravstvena služba u zanatskim školama

God.na	Broj pregledanih šegрта	Broj šegрта upućenih Okružnom uredu na liječenje	Broj pregleda šegrtskih nastana
1926	856	75	43
1927	2.283	290	90
1928	1.898	328	262
1929	1.852	376	179
1930	2.647	302	202
1931	3.206	440	145

## 73 Gradske zdravstvene stanice Horvati i Trešnjevka

Godina	Broj pregledanih u ambulanti		Broj kućnih posjeta	
	Horvati	Trešnjevka	Horvati	Trešnjevka
1929	—	2.027	—	148
1930	—	4.301	—	137
1931	800	7.684	114	449

## 74 Gradski ambulatorij za veneričke i kožne bolesti

Godina	Broj pregledanih novih bolesnika	Broj ordinacija
1921	643	6.145
1922	858	8.034
1923	934	7.177
1924	860	6.845
1925	894	7.712
1926	870	8.092
1927	776	6.766
1928	750	7.804
1929	700	7.157
1930	676	7.021
1931	785	8.019

## 75 Državna školska poliklinika

Sistematski pregledano u srednjim, stručnim, gradanskim i učiteljskim školama:

Škol. godine	1926/7	6.755 učenika(ca)
»	» 1927/8	6.881 »
»	» 1928/9	8.522 »
»	» 1929/30	9.094 »
»	» 1930/31	9.913 »

Zatražilo liječničku pomoć u dispanzeru:

God. 1926	42.000 bolesnih učenika(ca)
» 1927	40.011 »
» 1928	39.704 »
» 1929	44.959 »
» 1930	49.178 »
» 1931	23.137 »

Podijeljeno obroka hrane:

1930 god.	25.174
1931 god.	39.193

## 76 Državni antituberkulozni dispanzer u Zagrebu

Godina	Ukupni broj pregleda i konzultacija	Od toga prvih pregleda	Broj posjeta sestara u domovima	Broj rasturenih letaka i plakata
1921	2.518	744	212	—
1922	19.343	1.268	467	—
1923	6.554	1.034	702	—
1924	8.276	1.653	2.817	—
1925	8.518	1.540	2.624	—
1926	12.227	1.494	2.395	10.051
1927	10.823	1.144	3.573	8.500
1928	8.668	995	4.278	6.500
1929	6.050	1.535	5.317	3.389
1930	8.237	2.069	3.423	34.655
1931	16.789	2.587	657	155.005

77 »Obdanište« Okružnog ureda za osiguranje  
radnika

	God. 1930	1931
Ukupni broj polaznika	884	754
Prosječni mjesečni broj polaznika	74	62

78 Kretanje bolesnika u zagrebačkim  
bolnicama godine 1931.

Bolnica	Broj kreveta	bolesnika				
		Stanje početkom godine	Pridošlo	Umrlo	Otpušteno i premješteno	Stanje krajem godine
Univerzitetske klinike	659	550	10.669	334	10.375	510
Zakladna bolnica	559	288	6.557	294	6.032	519
Bolnica Mil. SS.	939	773	9.354	572	8.802	753
Bolnica za razne bolesti	126	86	1.736	147	1.538	137
Merkurov Sanatorij	36	29	409	12	398	28
Sanatorij D. D.	28	10	566	17	549	10
Sanatorij »Srebrnjak«	12	5	175	9	165	6
<b>Ukupno ...</b>	<b>2.359</b>	<b>1.741</b>	<b>29.466</b>	<b>1.385</b>	<b>27.859</b>	<b>1.963</b>
Godine 1930	2.300	1.698	29.498	1.358	28.023	1.815

79 Antirabički odsjek Higijenskog zavoda  
u Zagrebu  
(Pasteurov institut)

	1930	1931
Svega liječeno osoba	1.612	1.396
Od toga zagrebačkih stanovnika	755	687
Ugriz je zadao:	god. 1930	god. 1931
pas	1.457 (Zagreb 721)	1.259 (Zagreb 617)
mačka	87 ( » 22)	55 ( » 40)
svinja		35 ( » 3)
preživači		12 ( » 5)
kopitari		7 ( » 4)
divlje zvijeri		4 ( » 2)
glodavci	68 ( » 12)	5 ( » 5)
majmun		8 ( » 8)
ptice i druge životinje		5 ( » —)
čovjek		6 ( » 3)

80 Kr. univ. klinika za ginekologiju  
i primaljstvo (Rodilište)

Rodilo se:	God. 1930	1931
od zagrebačkih matera	žive djece 1.167	1.173
	mrtve » 57	68
od vanzagrebačkih matera	žive » 295	305
	mrtve » 48	54
<b>Svega porođaja</b>	<b>1.567</b>	<b>1.600</b>

81 Gradski raskužni zavod

	Godina			
	1928	1929	1930	1931
Prevezeno bolesnika	1.293	922	1.012	1.021
Prevezeno mrtvaca	298	307	305	321
Provedeno raskužbi	2.171	1.175	1.207	1.050
Razušeno i okupano osoba	2.792	2.658	1.609	1.913
Raskuženo odjevnih predmeta	34.812	24.731	38.916	25.695
Oprano rublja, kom.	105.357	74.615	95.847	95.199

82 Javna kupališta u gradu Zagrebu  
Godina 1930 i 1931.

Kupalište	Broj izvršenih kupanja	
	1930	1931
Gradsko pučko kupalište u Mošinskoj ulici	32.000	33.800
Gradsko pučko kupalište na Kvarternikovom trgu	47.752	45.543
Gradsko kupalište na Savi	127.128	162.560
Gradski školski ambulatorij	45.023	41.844
Državna školska poliklinika »Terapija« (Sred. ured za osiguranje radnika)	100.059	112.416

83 Skupno groblje »Mirogoj«  
Godina 1930 i 1931.

Svega pokopano mrtvaca:	god. 1930	1931
u arkadama i u kapeli	37	24
u grobovima I razreda	364	415
u grobovima II razreda	644	694
u grobovima III razreda	2.067	2.156
<b>Svega</b>	<b>3.112</b>	<b>3.289</b>
Od toga otpada na domaće na strane	2.477	2.672
Ekshumirano mrtvaca	635	617
Ekshumirano mrtvaca	669	279
Od otvorenja groblja do kraja godine pokopano mrtvaca	106.861	110.150
Površina groblja 67 jutara.		

X. NASTAVA I PROSVJETA

84 Visoke, srednje, učiteljske, srednje stručne, građanske, osnovne i zanatske škole početkom školske godine 1931./1932.

Vrst škole	Početkom 1931/32			Početkom 1930/31
	škola	nastavnika	učen. (ca) (slušača)	učenika (ca)
Sveučilište	1	225	5.078	4.649
Rkt. Bogoslovski fakultet	—	21	185	166
Pravnički fakultet	—	14	1.327	1.185
Filozofski fakultet	—	58	1.594	1.508
Medicinski fakultet	—	30	447	426
Poljopriv. šumarski fakultet	—	30	392	350
Tehnički fakultet	—	53	737	658
Veterinarski fakultet	—	19	396	356
Ekonomsko-komerc. visoka škola	1	27	544	532
Viša pedagoška škola (ljet. sem.)	1	23	35	—
Drž. muzička akademija	1	47	741	744
Drž. umjetnička akademija	1	14	65	63
Klasične gimnazije	3	78	1.499	1.461
Realne gimnazije	7	224	4.958	4.674
Trgovačka akademija i škola	2	33	595	630
Učiteljske škole	3	79	605	645
Srednje stručne škole	5	93	900	830
Građanske škole	6	99	2.115	1.614
Osnovne škole	33	299	12.121	11.280
Zanatsko-trgovačke škole	9	237	3.847	3.856
<b>Svega ...</b>	<b>73</b>	<b>1.478</b>	<b>33.103</b>	<b>30.978</b>

85 Kr. primaljsko učilište

	1929/30	1930/31
Broj učenika	47	49
Uspješno položile ispit	47	49

**86 Državna škola za sestre pomoćnice**  
Godina 1931.

Broj učenica u trogodišnjim tečajevima za sestre pomoćnice	46
Broj učenica u 1 <sup>1</sup> / <sub>2</sub> godišnjem tečaju za sestre bolničarke	14

**87 Škola narodnog zdravlja**  
(Higijenski zavod)  
Godina 1931.

Održano tečajeva	35
Broj polaznika	536

**88 Potkivačka škola Savske banovine**  
Početkom škol. god. 1931/32.

Broj nastavnika	2
Broj polaznika	17

**89 Pučko sveučilište**  
Godina 1931/32

Održano predavanja	144
Broj slušača	25.527

**90 Najveće knjižnice u gradu Zagrebu**  
Godina 1931

Knjižnica	Broj svezaka	Broj posjetnika i posudilaca knjiga
Univerzitetna biblioteka	350.000	171.407
Jugosl. Akademija znanosti i umjetnosti (1930)	80.000	850
Gradska knjižnica	34.500	3.682
Franjevački samostan i klerikat	15.927	675
Kolegij Družbe Isusove	13.000	interna upotreba
Komora za trg., obrt i industriju	10.100	interna upotreba
Centralna učiteljska knjižnica grad. škola	5.417	89

**91 Muzeji**  
Godina 1931

Muzej	Zbirka	Posjet
Narodni muzej arheološko-historički i prehistorički	200.000 komada	7.000 posjetnika
Narodni muzej mineraloško-petrografski	12.569 "	3.000 "
Narodni muzej geološko-paleontološki	19.500 "	17.500 "
Narodni muzej zoološki	500.000 "	10.820 "
Narodni muzej etnografski	25.852 "	10.482 "
Narodni muzej za umjetnost i umjetni obrt sa	10.192 "	3.355 "
Gradski muzej	2.278 "	3.096 "
Strossmayerova galerija slika	512 slika	7.389 "

## 92 Zološki vrt

	1930	1931
Stanje krajem godine: majmuna	33	31
zvjeradi	48	47
drugih sisavaca	145	151
ptica	254	422
<b>Svega</b>	<b>480</b>	<b>651</b>

Broj posjetilaca godine 1930:	316.440
1931:	341.317

## 93 Narodna kazališta

	god. 1929/30	1930/31
Ukupni broj predstava u kazalištu na Trgu Kralja Aleksandra . . . . .	371	385
Ukupni broj predstava u kazalištu u Frankopanskoj ulici . . . . .	369	386
Ukupni broj posjetilaca u kazalištu na Trgu Kralja Aleksandra . . . . .	242.005	249.571
Ukupni broj posjetilaca u kazalištu u Frankopanskoj ulici . . . . .	147.027	121.593
Ukupni broj raspoloživih mjesta u kazalištu na Trgu Kralja Aleksandra . . . . .	1.056	1.056
Ukupni broj raspoloživih mjesta u kazalištu u Frankopanskoj ulici . . . . .	686	686

## 94 Kino-kazališta u Zagrebu

	1930	1931
Broj kino-kazališta	7	8
Broj posjetnika	2.744.000	2.081.900

## 95 Radio Zagreb 0.8 kilowatta

	Godina		
	1929	1930	1931
Broj pretplatnika	8.236	8.916	10.855
Od toga u Zagrebu	4.062	4.816	5 050
Emisije, sati	2.260	2.678	2.354
Od toga: vlastite, sati	1.896	2.162	1.911
Prenosi žicom, sati	364	516	443

## 96 Štampa u gradu Zagrebu

U gradu Zagrebu izlazilo je godine 1931 194 časopisa.  
U gradu Zagrebu štampano je 1931 godine 317 knjiga i brošura.

## 97 Društva u gradu Zagrebu

	1930	1931
Kulturna i prosvjetna društva	181	176
Dobrotvorna društva	71	78
Sportska i gimnastička društva	87	93
Staleška i druga društva	236	242
<b>Svega</b>	<b>575</b>	<b>589</b>

## XI GRADSKE FINACIJE.

### 98 Budžeti gradske uprave (bez investicija i bez grad. ind. poduzeća)

Godine 1922	32,992.782	dinara
» 1923	52,858.948	»
» 1924	89,054.632	»
» 1925	93,089.912	»
» 1926	85,205.209	»
» 1927	90,143.454	»
» 1928	86,789.692	»
» 1929	92,821.905	»
» 1930	109,381.059	»
» 1931	132,250.067	»
» 1932	131,889.995	»

## 99 Budžeti gradske uprave 1914, 1931 i 1932 god. po glavama rashoda i prihoda

Ime glave	1914		1931		1932	
	u današnjim dinarima	u %	u dinarima	u %	u dinarima	u %
<b>Rashod</b>						
Opća uprava	6.563.810	14.99	19.518.965	14.76	17.406.511	13.70
Gradske daće	470.140	1'07	4.248.000	3.21	3.719.186	2.82
Gradska imovina	13.536.721	30.92	7.873.786	5.95	4.118.883	3.12
Kamati i otplata zaj- mova	6.503.849	14'85	20.497.379	15.50	21.792.840	16.52
Ceste, kamali i šetališta	1.133.550	2'59	23.453.078	19.26	32.210.638	24.42
Socijalna skrb	1.226.610	2.80	12.115.089	9.16	11.660.296	8.84
Zdravstvo	2.510.222	5.73	10.725.000	8.11	7.964.444	6.04
Prosvjetne i kulturne potrebe	3.292.740	7.52	4.457.800	3.37	4.461.406	3.38
Javna sigurnost	4.048.836	9.26	11.159.152	8.44	8.889.168	6.74
Razni izdatci	639.100	1.46	3.313.918	2.51	2.576.918	1.95
Mirovine	3.683.757	8.41	4.500.000	3.40	4.473.064	3.39
Nastava narodnih škola	—	—	4.455.600	3.37	8.117.115	6.16
Izmjera i regulatorna osnova	—	—	1.485.000	1.12	600.315	0.46
Grad. štupa	72.160	0.16	1.776.700	1.34	949.651	0.72
Statistički ured	—	—	385.600	0.29	187.420	0.14
Klaonica	103.400	0.24	280.000	0.21	2.762.140	2.10
<b>Ukupni rasnod</b>	43,784.895	100.00	132,250.067	100.00	131,889.995	100.00

**Prihod**

Opć. namet (vatrog. i  
i najamni prirez)  
Gradske daće  
Gradska imovina  
Kamatni prihod  
Ceste, kamali i šetališta  
Socijalna skrb  
Zdravstvo  
Gradski biljezi i takse  
Gradski porezi i prir.  
Razni primitci  
Izmjera i regul. osnova  
Grad. štupa  
Klaonica

6,991.666	15.97	43,830.879	33.14	34,956.726	26.51	
24,045.230	54.92	48,371.000	36.58	45,803.000	34.73	
9,484.222	21.66	19,560.742	14.79	19,489.778	14.78	
1,501.907	3.43	737.986	0.56	508.381	0.39	
112.310	0.26	1,455.060	1.10	765.060	0.58	
136.400	0.31	499.500	0.38	343.500	0.26	
27.500	0.06	1,295.000	0.98	1,360.000	1.03	
438.350	1.00	7,790.000	5.89	8,190.000	6.21	
594.000	1.36	7,430.500	5.62	8,160.700	6.19	
243.870	0.55	225.400	0.17	58.600	0.04	
—	—	5.000	0.00	5.000	0.00	
56.540	0.13	619.000	0.47	478.150	0.36	
152.900	0.35	430.000	0.32	11,771.100	8.92	
<b>Ukupni prihod</b>	43,784.895	100.00	132,250.067	100.00	131,889.995	100.00

## XII GRADSKI POSJEDI

### 100 Mijena u gradskom posjedu zemljišta (i u zemlj. posjedu zaklada)

a) Posjed zemljišta na području grada Zagreba:			
stanje početkom 1931 god.	1.366 jut.	616 č. hv.	
prirast tijekom 1931 »	78 »	573 » »	
otpad tijekom 1931 »	8 »	206 » »	
stanje krajem 1931 »	1.436 »	983 » »	
b) Posjed zemljišta (osim šumskog) van grada Zagreba:			
stanje početkom 1931 god.	342 jut.	335 č. hv.	
prirast tijekom 1931 »	— »	297 » »	
stanje krajem 1931 »	342 »	632 » »	
c) Šumski posjed van grada Zagreba:			
stanje početkom 1931 god.	2.405 jut.	224 č. hv.	
stanje krajem 1931 »	2.405 »	224 » »	
d) Posjed zaklada u gradu i van grada Zagreba:			
stanje početkom 1931 god.	348 jut.	474 č. hv.	
prirast tijekom 1931 »	1 »	1.011 » »	
stanje krajem 1931 »	349 »	1.485 » »	

## 101 Gradska ekonomija

Ukupna površina:

oranica	126 jutara
vrtova	18 »
livada	42 »
vinograda	4 »
pašnjaka	— »
šume	4 »
neplodnog tla	45 »

Svega 239 jutara

	Žetveni prinos godine	
	1930	1931
zrnatog bilja	mtc 181	309
mahunastog bilja	mtc 159	121
krumpira	mtc 1.065	593
drugog korenastog bilja	mtc 318	396
baštovanskog bilja	mtc 1.324	1.394
sijena	mtc 2.300	3.642
voća	kg 900	2.951
grožđa	kg 258	—
vina	hl 40	54.5

Iz voćnog rasadnjaka izdano g. 1930 508 komada voćaka.  
» » » » » 1931 4.264 » »

Stanje stoke sredinom godine	1930	1931
konja	22	19
krava muzara	40	43
drugo	9	13

Proizvodnja mlijeka god. 1930: 1.471 hl  
Proizvodnja mlijeka god. 1931: 1.515 hl

## 102 Gradska šuma

Stanje šumskog posjeda krajem 1931 godine 2.405 jutara.  
Drvosječa: god. 1930/31 2.198 kub. m.  
Tijekom 1930/31 posadeno 69.560 sadnica.

## XIII GRADSKA INDUSTRIJSKA PODUZEĆA

### 103 Gradska plinara, vodovod i električna centrala

	Godine 1920	Godine 1930	Godine 1931
<b>a) Gradska plinara</b>			
Potrošak plina m <sup>3</sup>	2,405.920	5,376.762	6,413.920
Ukopčanih plinomjera	5.210	8.913	9.820
Broj plamena (privatnih)	30.505	118.900	140.911
Ukupna dužina cijevine mreže m	51.745	73.333	78.380
<b>b) Gradski vodovod</b>			
Dignuto vode m <sup>3</sup>	8,564.505	11,362.384	11,924.012
Broj priključaka	3.248	5.994	6.347
Dužina vodovod. mreže m	95.753	160.984	170.053
<b>c) Gradska električna centrala</b>			
Ukupna proizvodnja struje KWS	8,441.838	24,261.778	28,792.788
Broj instalacija (brojila)	6.638	24.243	28.542
Broj žarulja (privatnih)	76.937	302.712	338.281
Duljina vodova km	75.3	321.6	354.4



## XIV GRADSKI MJESNI SUD.

### 104 Tužbe kod Gradskog mjesnog suda po predmetu

Predano tužbi radi:	G o d i n e		
	1929	1930	1931
stanarine	654	1.294	682
živežnih namirnica	1.079	2.205	1.298
hrane i pića	827	1.273	1.439
trg. robe	3 237	3.859	3 789
dužne zasluge	475	697	748
zajma	380	479	505
drugih potraživanja	532	679	743
Svega	7.184	10.486	9.204

## XV GRADSKA UPRAVA.

### 105 Namještenici u gradskoj upravi

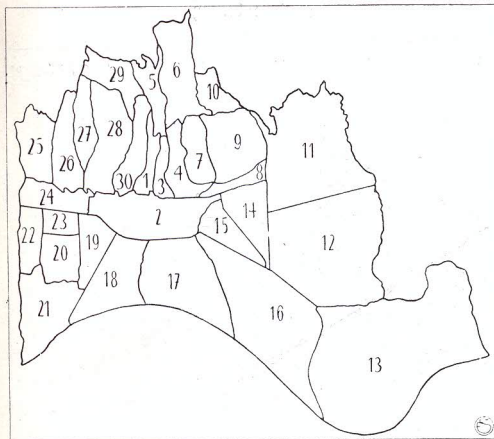
Efektivno stanje: 30 VI 1930 1 XI 1932

a) Stalni namještenici (činovnici i službenici) po strukama odnosno granama uprave:		
Perovodno osoblje (pravnici)	28	27 ✓
Gradevinstvo		
inžiniri i arhitekti	20	21 ✓
ostali čin. i služb.	30	27 ✓
Zdravstvo i veterinarstvo		
liječnici	16	16
veterinari	5 ✓	5
ostali čin. i služb.	11 ✓	10
Poljoprivreda i šumarstvo		
gospodarski nadzornik	1 ✓	1
šumarski nadzornik	1 ✓	1
ostali čin. i služb.	2 ✓	3
Socijalna skrb	26	25

Financije	1	1
financijski savjetnik	65	59
ostali čin. i služb.	67	68
Potrošarina i nadzor trgova	130	132
Manipulacija	60	60
Podvornici	463	456
Svega stalno namještenih	330	371
b) Pomoćni i ostali namještenici	793	827

GRAFIČKI PRIKAZI

1 Podjela grada Zagreba  
na gradske orijentacione kotare.



- |                    |                   |
|--------------------|-------------------|
| I Gornji Grad      | XVI Sigečica      |
| II Donji Grad      | XVII Trnje        |
| III Kaptol         | XVIII Vrbik       |
| IV Široki Brijeg   | XIX Tratina       |
| V Zaver            | XX Trešnjevka     |
| VI Mirogoj         | XXI Horvati       |
| VII Horvatovac     | XXII Ciglenica    |
| VIII Donja Laščina | XXIII Vodovod     |
| IX Gornja Laščina  | XXIV Gornja Ilica |
| X Gorice           | XXV Sveti Duh     |
| XI Maksimir        | XXVI Vrhovec      |
| XII Borongaj       | XXVII Jelenovec   |
| XIII Žitnjak       | XXVIII Pantovčak  |
| XIV Peščenica      | XXIX Prekrižje    |
| XV Zavrtnica       | XXX Tuškanac      |




#### 4 Stanovništvo grada Zagreba 1880—1931.

Svaka figura 2000 stanovnika.  
(Vidi tabl. 4)

### ZAGREB

GOD. 1880—1931.



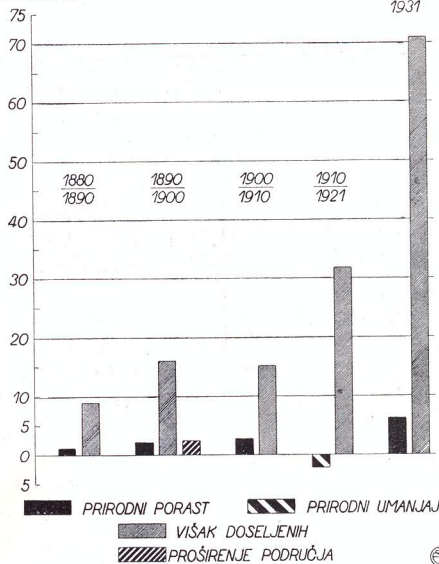
SVAKA FIGURA 2000 STANOVNIKA

#### 5 Elementi porasta žiteljstva grada Zagreba 1880—1931

(Vidi tabl. 4)

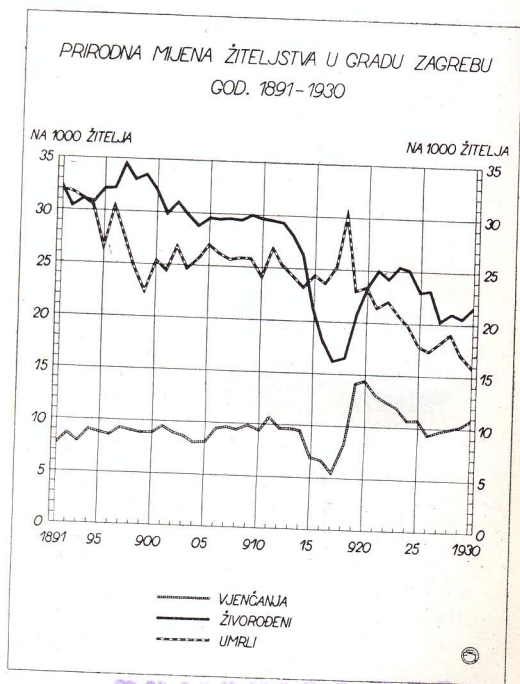
### ELEMENTI PORASTA ŽITELJSTVA GRADA ZAGREBA

U HILJADAMA



## 6 Prirodna mijena žiteljstva u gradu Zagrebu 1891—1930

(Vidi tabl. 10)



311.314

AOA

MAL

Mali statistič-

1932

ki izvješnik

311.314

200-

MAL

1932

AOA



(3)UT-XI/11-8

311.314

MAL

1932